

PALADIN ENERGY LTD.

ISIN: **AU000000PDN8** WKN: **PDN**

Übersicht

17.09.2024 17:25:08

Kurs

5,502 EUR

Differenz  0,00% (0,00)

Stammdaten

ISIN AU000000PDN8

Symbol PDN

Börse Hamburg

Währung EUR

Branche Energie / Rohstoffe

Wertpapierkategorie Aktie

Marktkapitalisierung 1.656 EUR (Mio)

Benchmark ASX ALL ORDINARIES INDEX

Marktdaten

Geld (Volumen) -

Brief (Volumen) -

Eröffnung 5,502 EUR

Hoch 5,502 EUR

Tief 5,502 EUR

Schluss Vortag 5,502 EUR

VWAP -

Volumen (Stück) 0

Gehandelte Stückzahl 0,00

Trades 3

Letztes Volumen 0

Futures und Optionen

Zugehörige Futures -

Zugehörige Optionen 1.364





5J



Die Wertentwicklung der Vergangenheit lässt keine verlässlichen Rückschlüsse auf die zukünftige Entwicklung eines Finanzinstruments zu.

Quelle: FactSet

Aktuellstes Research

Branchen		
Datum	Überschrift	Download
11.09.2024	 Global Equity Ratings	
11.09.2024	 Aktienempfehlungen Global	
09.09.2024	 Aktienempfehlungen Österreich	
06.09.2024	 Equity Weekly	
05.09.2024	 Global Equity Ratings	

Details

17.09.2024 17:25:08

Kurs

5,502 EUR

Differenz ↔ 0,00% (0,00)**Stammdaten**

ISIN	AU000000PDN8
Symbol	PDN
Börse	Hamburg
Währung	EUR
Branche	Energie / Rohstoffe
Wertpapierkategorie	Aktie
Marktkapitalisierung (Mio)	1.656 EUR
Benchmark	ASX ALL ORDINARIES INDEX

Marktdaten

Geld (Volumen)	-
Brief (Volumen)	-
Eröffnung	5,502 EUR
Hoch	5,502 EUR
Tief	5,502 EUR
Schluss Vortag	5,502 EUR
VWAP	-
Volumen (Stück)	0
Gehandelte Stückzahl	0,00
Trades	3
Letztes Volumen	0

Performance und Risiko

	6M	1J	3J
Perf (%)	-22,72%	-1,61%	-11,97%
Perf (abs.)	-1,62	-0,09	-0,75
Beta	-	-	-
Volatilität	57,03	56,02	66,68

5J



Die Wertentwicklung der Vergangenheit lässt keine verlässlichen Rückschlüsse auf die zukünftige Entwicklung eines Finanzinstruments zu.

Quelle: FactSet

Kursdaten

Ø Kurs 5 Tage Ø Volumen 5 Tage (Stk.)	5,613 EUR (0)
Ø Kurs 30 Tage Ø Volumen 30 Tage (Stk.)	5,828 EUR (0)
Ø Kurs 100 Tage Ø Volumen 100 Tage (Stk.)	7,727 EUR (28)
Ø Kurs 250 Tage Ø Volumen 250 Tage	7,159 EUR (46)
Hoch seit 1.1. Datum	10,745 EUR (21.05.2024)
Tief seit 1.1. Datum	5,002 EUR (06.09.2024)
52 Wochen Hoch Datum	10,745 EUR (21.05.2024)
52 Wochen Tief Datum	5,002 EUR (06.09.2024)

Alle Börsen für PALADIN ENERGY LTD.

Börse 📍	Datum	Zeit	Kurs	Gehandeltes Volumen	Trades
Tradegate	17.09.2024	22:26	5,516 EUR	0,01	1
Stuttgart	17.09.2024	11:00	5,502 EUR	0,00	4
München	17.09.2024	08:03	5,566 EUR	0,00	2
Hamburg	17.09.2024	17:25	5,502 EUR	0,00	3
Frankfurt	17.09.2024	09:53	5,56 EUR	0,00	1
FINRA other OTC Issues	17.09.2024	21:38	6,112 USD	0,07	30
Düsseldorf	17.09.2024	19:30	5,498 EUR	0,00	6

Berlin	17.09.2024	21:46	5,53 EUR	0,00	11
Australian Securities Exchange	17.09.2024	08:10	9,13 AUD	21,17	9.185

Firmenprofil

Firmenlogo



Firmenprofil

-

Kontakt details

PALADIN ENERGY LTD.

--

Grand Central, 1st Floor, Railway Road 26
6008 Subiaco, WA

Telefon+61 (8) 9381 4366

Fax: +61 (8) 9381 4978

E-mail: paladin@paladinenergy.com.au