

PARAMOUNT RESOURCES LTD. CLASS A

ISIN: CA6993202069 WKN: -

Übersicht

27.06.2024 08:10:43

Kurs

20,60 EUR

Differenz  0,00% (0,00)

Stammdaten

ISIN	CA6993202069
Symbol	POU
Börse	Frankfurt
Währung	EUR
Branche	Energie / Rohstoffe
Wertpapierkategorie	Aktie
Marktkapitalisierung (Mio)	3.066 EUR
Benchmark	S&P/TSX 60 INDEX

Marktdaten

Geld (Volumen)	-
Brief (Volumen)	-
Eröffnung	20,60 EUR
Hoch	20,60 EUR
Tief	20,60 EUR
Schluss Vortag	20,60 EUR
VWAP	21,40 EUR
Volumen (Stück)	0
Gehandelte Stückzahl	0,00
Trades	1
Letztes Volumen	0

Futures und Optionen

Zugehörige Futures	-
Zugehörige Optionen	-








5J



Die Wertentwicklung der Vergangenheit lässt keine verlässlichen Rückschlüsse auf die zukünftige Entwicklung eines Finanzinstruments zu.

Quelle: FactSet

Aktuellstes Research

Branchen			
Datum		Überschrift	Download
24.06.2024		Aktienempfehlungen Österreich	
21.06.2024		Global Equity Ratings	
21.06.2024		Aktienempfehlungen Global	
14.06.2024		Equity Weekly	
14.06.2024		Global Equity Ratings	

Details

27.06.2024 08:10:43

Kurs

20,60 EUR

Differenz ➔ 0,00% (0,00)

Stammdaten

ISIN	CA6993202069
Symbol	POU
Börse	Frankfurt
Währung	EUR
Branche	Energie / Rohstoffe
Wertpapierkategorie	Aktie
Marktkapitalisierung (Mio)	3.066 EUR
Benchmark	S&P/TSX 60 INDEX

Marktdaten

Geld (Volumen)	-
Brief (Volumen)	-
Eröffnung	20,60 EUR
Hoch	20,60 EUR
Tief	20,60 EUR
Schluss Vortag	20,60 EUR
VWAP	21,40 EUR
Volumen (Stück)	0
Gehandelte Stückzahl	0,00
Trades	1
Letztes Volumen	0

Performance und Risiko

	6M	1J	3J
Perf (%)	+17,05%	+1,98%	+85,59%
Perf (abs.)	+3,00	+0,40	+9,50
Beta	0,98	0,73	1,73
Volatilität	34,27	34,68	49,86



Die Wertentwicklung der Vergangenheit lässt keine verlässlichen Rückschlüsse auf die zukünftige Entwicklung eines Finanzinstruments zu.

Quelle: FactSet

Kursdaten

Ø Kurs 5 Tage Ø Volumen 5 Tage (Stk.)	20,56 EUR (0)
Ø Kurs 30 Tage Ø Volumen 30 Tage (Stk.)	21,04 EUR (3)
Ø Kurs 100 Tage Ø Volumen 100 Tage (Stk.)	19,77 EUR (1)
Ø Kurs 250 Tage Ø Volumen 250 Tage	19,78 EUR (11)
Hoch seit 1.1. Datum	22,00 EUR (10.05.2024)
Tief seit 1.1. Datum	16,70 EUR (18.01.2024)
52 Wochen Hoch Datum	23,40 EUR (20.10.2023)
52 Wochen Tief Datum	16,70 EUR (18.01.2024)

Arbitrage Ansichten

Börse 📍	Datum	Zeit	Kurs	Gehandeltes Volumen	Trades
Tradegate	27.06.2024	22:02	21,20 EUR	0,00	1
Toronto Stock Exchange	27.06.2024	22:00	30,95 CAD	8,16	1.071
Stuttgart	27.06.2024	17:40	20,60 EUR	0,00	8
München	27.06.2024	08:10	21,00 EUR	0,00	1
Frankfurt	27.06.2024	08:10	20,60 EUR	0,00	1
FINRA other OTC Issues	27.06.2024	21:48	22,61 USD	0,07	18
Düsseldorf	27.06.2024	19:32	20,80 EUR	0,00	6
Berlin	27.06.2024	08:10	20,80 EUR	0,00	1

Firmenprofil

Firmenlogo



Kontaktdetails

PARAMOUNT RESOURCES LTD.

--

Telefon-

Fax: -

E-mail: -

Firmenprofil

-

Vorstandsmitglieder

James Riddell	Vorstandsvorsitzender
Bernard Lee	Vorstandsmitglied
D. Blake Reid	Vorstandsmitglied
E. Mitch Shier	Vorstandsmitglied
Garth Stotts	Vorstandsmitglied
Joerg Wittenberg	Vorstandsmitglied
John Williams	Vorstandsmitglied
Michael Han	Vorstandsmitglied
Paul Kinvig	Vorstandsmitglied
Phil G. Tahmazian	Vorstandsmitglied
Rod Sousa	Vorstandsmitglied

Aufsichtsrat

Dirk Jungé	Aufsichtsratsmitglied
James Bell	Aufsichtsratsmitglied
Jill McAuley	Aufsichtsratsmitglied
Kim Proctor	Aufsichtsratsmitglied
Roderick MacLeod	Aufsichtsratsmitglied
Susan Riddell Rose	Aufsichtsratsmitglied
Wilfred Gobert	Aufsichtsratsmitglied