

CIA ENERGETIC MINAS GERAIS-CEMIG

ISIN: **BRCMIGACNPR3** WKN: **CMIG5**

Übersicht

17.09.2024 08:01:41

Kurs
1,84 EUR**Differenz**  -3,66% (-0,07)

Stammdaten

ISIN	BRCMIGACNPR3
Symbol	CMIG4
Börse	Frankfurt
Währung	EUR
Branche	Versorger
Wertpapierkategorie	Aktie
Marktkapitalisierung (Mio)	2.293 EUR
Benchmark	IBOVESPA INDEX

Marktdaten

Geld (Volumen)	-
Brief (Volumen)	-
Eröffnung	1,84 EUR
Hoch	1,84 EUR
Tief	1,84 EUR
Schluss Vortag	1,91 EUR
VWAP	1,80498 EUR
Volumen (Stück)	0
Gehandelte Stückzahl	0,00
Trades	2
Letztes Volumen	0

Futures und Optionen

Zugehörige Futures	-
Zugehörige Optionen	0








5J



Die Wertentwicklung der Vergangenheit lässt keine verlässlichen Rückschlüsse auf die zukünftige Entwicklung eines Finanzinstruments zu.

Quelle: FactSet

Aktuellstes Research

Branchen			
Datum		Überschrift	Download
11.09.2024		Global Equity Ratings	
11.09.2024		Aktienempfehlungen Global	
09.09.2024		Aktienempfehlungen Österreich	
06.09.2024		Equity Weekly	
05.09.2024		Global Equity Ratings	

Details

17.09.2024 08:01:41

Kurs

1,84 EUR

Differenz  -3,66% (-0,07)

Stammdaten

ISIN	BRCMIGACNPR3
Symbol	CMIG4
Börse	Frankfurt
Währung	EUR
Branche	Versorger
Wertpapierkategorie	Aktie
Marktkapitalisierung (Mio)	2.293 EUR
Benchmark	IBOVESPA INDEX

Marktdaten

Geld (Volumen)	-
Brief (Volumen)	-
Eröffnung	1,84 EUR
Hoch	1,84 EUR
Tief	1,84 EUR
Schluss Vortag	1,91 EUR
VWAP	1,80498 EUR
Volumen (Stück)	0
Gehandelte Stückzahl	0,00
Trades	2
Letztes Volumen	0

Performance und Risiko

	6M	1J	3J
Perf (%)	+10,74%	+1,36%	+42,64%
Perf (abs.)	+0,18	+0,02	+0,55
Beta	-	-	-
Volatilität	94,09	88,21	70,40

5J



Die Wertentwicklung der Vergangenheit lässt keine verlässlichen Rückschlüsse auf die zukünftige Entwicklung eines Finanzinstruments zu.

Quelle: FactSet

Kursdaten

Ø Kurs 5 Tage Ø Volumen 5 Tage (Stk.)	1,91 EUR (4.843)
Ø Kurs 30 Tage Ø Volumen 30 Tage (Stk.)	1,85 EUR (2.264)
Ø Kurs 100 Tage Ø Volumen 100 Tage (Stk.)	1,82 EUR (1.300)
Ø Kurs 250 Tage Ø Volumen 250 Tage	1,73 EUR (844)
Hoch seit 1.1. Datum	2,26 EUR (30.04.2024)
Tief seit 1.1. Datum	1,51 EUR (03.01.2024)
52 Wochen Hoch Datum	2,26 EUR (30.04.2024)
52 Wochen Tief Datum	1,49 EUR (28.12.2023)

Alle Börsen für CIA ENERGETIC MINAS GERAIS-CEMIG

Börse 	Datum	Zeit	Kurs	Gehandeltes Volumen	Trades
Stuttgart	17.09.2024	15:47	1,80 EUR	0,00	12
Frankfurt	17.09.2024	08:01	1,84 EUR	0,00	2
Bovespa	17.09.2024	22:07	11,72 BRL	84,74	15.791
Berlin	17.09.2024	08:08	1,79 EUR	0,00	3
BME Continuous Market	17.09.2024	17:30	1,93 EUR	0,00	1

Firmenprofil

Firmenlogo



Firmenprofil

-

Kontaktdetails

CIA EN. DE MINAS GERAIS-CEMIG

--

Avenida Barbacena 1200 30123-970 Belo Horizonte,

Telefon+ 55 - 31 - 349 - 2111

Fax: + 55 - 31 - 299 - 4691

E-mail: -