

## CIA ENERGETIC MINAS GERAIS-CEMIG

ISIN: **BRCMIGACNPR3** WKN: **CMIG5**

## Übersicht

03.06.2024 08:06:52

**Kurs**  
1,75 EUR**Differenz**  -5,41% (-0,10)

## Stammdaten

ISIN	BRCMIGACNPR3
Symbol	CMIG4
Börse	Frankfurt
Währung	EUR
Branche	Versorger
Wertpapierkategorie	Aktie
Marktkapitalisierung (Mio)	2.030 EUR
Benchmark	IBOVESPA INDEX

## Marktdaten

Geld (Volumen)	-
Brief (Volumen)	-
Eröffnung	1,75 EUR
Hoch	1,75 EUR
Tief	1,75 EUR
Schluss Vortag	1,85 EUR
VWAP	1,85 EUR
Volumen (Stück)	0
Gehandelte Stückzahl	0,00
Trades	1
Letztes Volumen	0

## Futures und Optionen

Zugehörige Futures	-
Zugehörige Optionen	0











5J



Die Wertentwicklung der Vergangenheit lässt keine verlässlichen Rückschlüsse auf die zukünftige Entwicklung eines Finanzinstruments zu.

Quelle: FactSet

## Aktuellstes Research

Branchen		
Datum	Überschrift	Download
31.05.2024	 Equity Weekly	
29.05.2024	 Global Equity Ratings	
29.05.2024	 Aktienempfehlungen Global	
29.05.2024	 Aktienempfehlungen Österreich	
13.05.2024	 Aktienempfehlungen Österreich	

## Details

03.06.2024 08:06:52

Kurs

1,75 EUR

Differenz  -5,41% (-0,10)

## Stammdaten

ISIN	BRCMIGACNPR3
Symbol	CMIG4
Börse	Frankfurt
Währung	EUR
Branche	Versorger
Wertpapierkategorie	Aktie
Marktkapitalisierung (Mio)	2.030 EUR
Benchmark	IBOVESPA INDEX

## Marktdaten

Geld (Volumen)	-
Brief (Volumen)	-
Eröffnung	1,75 EUR
Hoch	1,75 EUR
Tief	1,75 EUR
Schluss Vortag	1,85 EUR
VWAP	1,85 EUR
Volumen (Stück)	0
Gehandelte Stückzahl	0,00
Trades	1
Letztes Volumen	0

## Performance und Risiko

	6M	1J	3J
Perf (%)	+14,32%	+9,38%	+35,67%
Perf (abs.)	+0,22	+0,15	+0,46
Beta	0,77	0,86	0,87
Volatilität	89,31	75,16	64,44

5J



Die Wertentwicklung der Vergangenheit lässt keine verlässlichen Rückschlüsse auf die zukünftige Entwicklung eines Finanzinstruments zu.

Quelle: FactSet

## Kursdaten

Ø Kurs 5 Tage   Ø Volumen 5 Tage (Stk.)	1,82 EUR (1.042)
Ø Kurs 30 Tage   Ø Volumen 30 Tage (Stk.)	1,88 EUR (975)
Ø Kurs 100 Tage   Ø Volumen 100 Tage (Stk.)	1,74 EUR (597)
Ø Kurs 250 Tage   Ø Volumen 250 Tage	1,72 EUR (504)
Hoch seit 1.1.   Datum	2,26 EUR (30.04.2024)
Tief seit 1.1.   Datum	1,51 EUR (03.01.2024)
52 Wochen Hoch   Datum	2,26 EUR (30.04.2024)
52 Wochen Tief   Datum	1,49 EUR (28.12.2023)

## Arbitrage Ansichten

Börse 	Datum	Zeit	Kurs	Gehandeltes Volumen	Trades
Stuttgart	03.06.2024	08:24	1,78 EUR	0,00	1
Frankfurt	03.06.2024	08:06	1,75 EUR	0,00	1
Bovespa	03.06.2024	22:07	10,17 BRL	108,13	20.763
Berlin	03.06.2024	08:08	1,75 EUR	0,00	1
BME Continuous Market	03.06.2024	17:30	1,80 EUR	0,00	1

## Firmenprofil

### Firmenlogo



### Firmenprofil

-

### Kontaktdetails

CIA EN. DE MINAS GERAIS-CEMIG

--

Avenida Barbacena 1200 30123-970 Belo Horizonte,

Telefon+ 55 - 31 - 349 - 2111

Fax: + 55 - 31 - 299 - 4691

E-mail: -