


MOLECULAR PARTNERS AG

ISIN: CH0256379097 WKN: 25637909

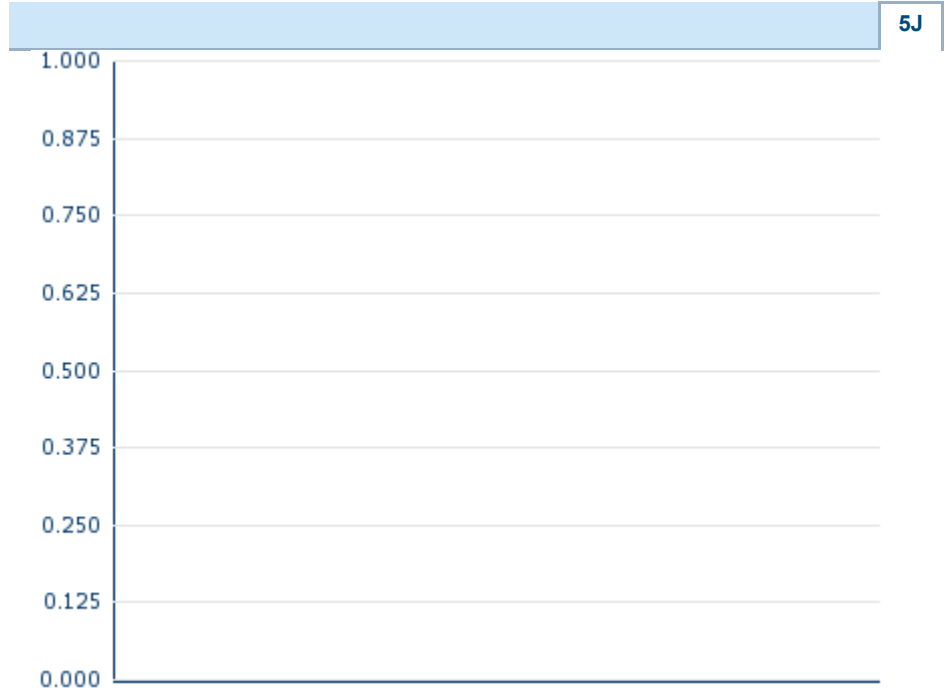
Übersicht

28.06.2019 08:03:40	
Kurs	12,88 EUR
Differenz	 0,31% (0,04)

Stammdaten	
ISIN	CH0256379097
Symbol	MOLN
Börse	Frankfurt
Währung	EUR
Branche	Chemie / Pharma / Gesundheit
Wertpapierkategorie	Aktie
Marktkapitalisierung (Mio)	199 EUR
Benchmark	SWISS MARKET INDEX

Marktdaten	
Geld (Volumen)	-
Brief (Volumen)	-
Eröffnung	12,88 EUR
Hoch	12,88 EUR
Tief	12,88 EUR
Schluss Vortag	12,84 EUR
VWAP	12,80 EUR
Volumen (Stück)	0
Gehandelte Stückzahl	0,00
Trades	2
Letztes Volumen	0







Futures und Optionen	
Zugehörige Futures	-
Zugehörige Optionen	-



Die Wertentwicklung der Vergangenheit lässt keine verlässlichen Rückschlüsse auf die zukünftige Entwicklung eines Finanzinstruments zu.

Quelle: FactSet

Aktuellstes Research

Branchen		Märkte	
Datum		Überschrift	Download
15.07.2024		Aktienempfehlungen Global	
12.07.2024		Global Equity Ratings	
09.07.2024		Aktienempfehlungen Österreich	
24.06.2024		Aktienempfehlungen Österreich	
21.06.2024		Global Equity Ratings	

Details

28.06.2019 08:03:40

Kurs

12,88 EUR

Differenz  0,31% (0,04)

Stammdaten

ISIN	CH0256379097
Symbol	MOLN
Börse	Frankfurt
Währung	EUR
Branche	Chemie / Pharma / Gesundheit
Wertpapierkategorie	Aktie
Marktkapitalisierung (Mio)	199 EUR
Benchmark	SWISS MARKET INDEX

Marktdaten

Geld (Volumen)	-
Brief (Volumen)	-
Eröffnung	12,88 EUR
Hoch	12,88 EUR
Tief	12,88 EUR
Schluss Vortag	12,84 EUR
VWAP	12,80 EUR
Volumen (Stück)	0
Gehandelte Stückzahl	0,00
Trades	2
Letztes Volumen	0

Performance und Risiko

	6M	1J	3J
Perf (%)	-	-	-
Perf (abs.)	-	-	-
Beta	-0,31	-0,22	0,29
Volatilität	-	-	-

5J



Die Wertentwicklung der Vergangenheit lässt keine verlässlichen Rückschlüsse auf die zukünftige Entwicklung eines Finanzinstruments zu.

Quelle: FactSet

Kursdaten

Ø Kurs 5 Tage Ø Volumen 5 Tage (Stk.)	- EUR (-)
Ø Kurs 30 Tage Ø Volumen 30 Tage (Stk.)	- EUR (-)
Ø Kurs 100 Tage Ø Volumen 100 Tage (Stk.)	- EUR (-)
Ø Kurs 250 Tage Ø Volumen 250 Tage	- EUR (-)
Hoch seit 1.1. Datum	- EUR (-)
Tief seit 1.1. Datum	- EUR (-)
52 Wochen Hoch Datum	- EUR (-)
52 Wochen Tief Datum	- EUR (-)

Arbitrage Ansichten

Börse 	Datum	Zeit	Kurs	Gehandeltes Volumen	Trades
Stuttgart	28.06.2019	15:43	12,90 EUR	0,00	7
SIX Swiss Exchange	18.07.2024	10:12	5,90 CHF	0,01	8
London Stock Exchange	02.05.2024	17:56	3,4068 CHF	0,02	1
Frankfurt	28.06.2019	08:03	12,88 EUR	0,00	2
FINRA other OTC Issues	08.07.2024	22:11	6,52 USD	0,00	1
Berlin	28.06.2019	15:59	12,90 EUR	0,00	5

Firmenprofil

Firmenlogo



Kontaktdetails

MOLECULAR PARTNERS AG

--

Wagistrasse 14 - 8952 Schlieren

Telefon+41-44-755-77-00

Fax: +41-44-755-77-07

E-mail: info@molecularpartners.com

Firmenprofil

-

Vorstandsmitglieder

Patrick Amstutz	Vorstandsvorsitzender
Michael Tobias Stumpp	Vorstandsmitglied
Alexander Zürcher	Vorstandsmitglied
Philippe Legenne	Vorstandsmitglied
Renate Gloggner	Vorstandsmitglied

Aufsichtsrat

Agnete Brunsvik Fredriksen	Verwaltungsratsmitglied
Dominik Höchli	Verwaltungsratsmitglied
Michael Vasconcelles	Verwaltungsratsmitglied
Steven Holtzman	Verwaltungsratsmitglied
Vito Palombella	Verwaltungsratsmitglied
Sandipkumar S. Kapadia	Verwaltungsratsmitglied
William Burns	Verwaltungsratsvorsitzender