

ENTRA ASA

ISIN: **NO0010716418** WKN: -

Übersicht

17.09.2024 08:08:39

Kurs

11,64 EUR

Differenz  -0,85% (-0,10)

Stammdaten

ISIN	NO0010716418
Symbol	ENTRA
Börse	Berlin
Währung	EUR
Branche	Diverse
Wertpapierkategorie	Aktie
Marktkapitalisierung (Mio)	2.022 EUR
Benchmark	OSLO BØRS ALL-SHARE GI INDEX (NOK)

Marktdaten

Geld (Volumen)	-
Brief (Volumen)	-
Eröffnung	11,64 EUR
Hoch	11,64 EUR
Tief	11,64 EUR
Schluss Vortag	11,74 EUR
VWAP	-
Volumen (Stück)	0
Gehandelte Stückzahl	0,00
Trades	3
Letztes Volumen	0

Futures und Optionen




Zugehörige Futures	-
Zugehörige Optionen	-

5J



Die Wertentwicklung der Vergangenheit lässt keine verlässlichen Rückschlüsse auf die zukünftige Entwicklung eines Finanzinstruments zu.
Quelle: FactSet

Aktuellstes Research

Branchen			
Datum		Überschrift	Download
13.09.2024		Equity Weekly	
11.09.2024		Global Equity Ratings	
11.09.2024		Aktienempfehlungen Global	
09.09.2024		Aktienempfehlungen Österreich	
06.09.2024		Equity Weekly	

Details

17.09.2024 08:08:39

Kurs

11,64 EUR

Differenz  -0,85% (-0,10)

Stammdaten

ISIN	NO0010716418
Symbol	ENTRA
Börse	Berlin
Währung	EUR
Branche	Diverse
Wertpapierkategorie	Aktie
Marktkapitalisierung (Mio)	2.022 EUR
Benchmark	OSLO BØRS ALL-SHARE GI INDEX (NOK)

Marktdaten

Geld (Volumen)	-
Brief (Volumen)	-
Eröffnung	11,64 EUR
Hoch	11,64 EUR
Tief	11,64 EUR
Schluss Vortag	11,74 EUR
VWAP	-
Volumen (Stück)	0
Gehandelte Stückzahl	0,00
Trades	3
Letztes Volumen	0

Performance und Risiko

	6M	1J	3J
Perf (%)	+23,37%	+34,72%	-39,06%
Perf (abs.)	+2,21	+3,00	-7,46
Beta	-	-	-
Volatilität	26,75	28,50	37,96

5J



Die Wertentwicklung der Vergangenheit lässt keine verlässlichen Rückschlüsse auf die zukünftige Entwicklung eines Finanzinstruments zu.

Quelle: FactSet

Kursdaten

Ø Kurs 5 Tage Ø Volumen 5 Tage (Stk.)	11,54 EUR (0)
Ø Kurs 30 Tage Ø Volumen 30 Tage (Stk.)	11,03 EUR (0)
Ø Kurs 100 Tage Ø Volumen 100 Tage (Stk.)	10,14 EUR (0)
Ø Kurs 250 Tage Ø Volumen 250 Tage	9,45 EUR (0)
Hoch seit 1.1. Datum	11,74 EUR (16.09.2024)
Tief seit 1.1. Datum	8,49 EUR (26.04.2024)
52 Wochen Hoch Datum	11,74 EUR (16.09.2024)
52 Wochen Tief Datum	7,05 EUR (26.10.2023)

Alle Börsen für ENTRA ASA

Börse 	Datum	Zeit	Kurs	Gehandeltes Volumen	Trades
Stuttgart	17.09.2024	15:34	11,38 EUR	0,00	10
London Stock Exchange European Trade Reporting	17.09.2024	16:20	137,60 NOK	0,00	2
Hannover	17.09.2024	17:25	10,94 EUR	0,00	4
Frankfurt	17.09.2024	15:29	10,98 EUR	0,00	5
First North Stockholm	10.09.2024	18:00	133,00 NOK	0,13	5
FINRA other OTC Issues	15.07.2024	17:23	11,97 USD	0,00	1
Düsseldorf	17.09.2024	08:12	11,38 EUR	0,00	3

Firmenprofil

Firmenlogo

Kontaktdetails

ENTRA ASA

--

Telefon-

Fax: -

E-mail: -

Firmenprofil

-

Vorstandsmitglieder

Sonja Horn Vorstandsvorsitzender

Anders Olstad Vorstandsmitglied

Kjetil Hoff Vorstandsmitglied

Kristine Hilberg Vorstandsmitglied

Per Ola Ulseth Vorstandsmitglied

Tore Bakken Vorstandsmitglied

Åse Lunde Vorstandsmitglied

Aufsichtsrat

Ottar Ertzeid Aufsichtsratsvorsitzender

Camilla Aldona Aufsichtsratsmitglied
Tepfers

Erling Nedkvitne Aufsichtsratsmitglied

Hege Toft Aufsichtsratsmitglied
KarlsenJoacim Dan Aufsichtsratsmitglied
Anders SjøbergMarit Aufsichtsratsmitglied
Rasmussen

Widar Salbuvik Aufsichtsratsmitglied