

# BELGIUM BAS MID CAP(TR)

ISIN: **BE0389561094** WKN: -

## Übersicht

07.05.2024 18:05:02

Kurs

**11.183,36** EUR

Differenz ▲ 0,92% (101,56)

### Stammdaten

ISIN	BE0389561094
Symbol	-
Land	Belgien
Anzahl der enthaltenen Werte im Index	28
Index-Typ	Performanceindex
Wertpapierkategorie	Index

### Top 5

Name	Kurs	+ - (%)	Trend
SHURGARD S...	40,15	+3,48	<span style="color: green;">▲</span>
VGP N.V.	108,00	+3,25	<span style="color: green;">▲</span>
DEME GROUP...	154,60	+3,07	<span style="color: green;">▲</span>
CARE PROPE...	14,30	+2,14	<span style="color: green;">▲</span>
FAGRON N.V...	18,46	+1,76	<span style="color: green;">▲</span>

Intraday 1W 1M 6M 1J 3J

### Flop 5

Name	Kurs	+ - (%)	Trend
ORANGE BEL...	14,10	-1,12	<span style="color: red;">▼</span>
DECEUNINCK...	2,48	-0,80	<span style="color: red;">▼</span>
ÉTABLISSEM...	42,06	-0,76	<span style="color: red;">▼</span>
AZELIS GRO...	22,08	-0,54	<span style="color: red;">▼</span>
ASCENCIO S...	48,40	-0,41	<span style="color: red;">▼</span>

Intraday 1W 1M 6M 1J 3J



Nähere Infos zu den Ländern &



Die Wertentwicklung der Vergangenheit lässt keine verlässlichen Rückschlüsse auf die zukünftige Entwicklung eines Finanzinstruments zu.

Quelle: FactSet

### Aktuellstes Research

Märkte	Datum	Überschrift	Download
	06.05.2024	Anzeichen für eine wirtschaftliche Wende?	
	03.05.2024	Week Ahead	
	03.05.2024	Wochenausblick	
	02.05.2024	FX markets reflect uncertain interest rate outlook	
	02.05.2024	FX-Märkte spiegeln unsicheres Zinsumfeld wider	

**Regionen**

➤ **Märkte nach Region**

## Details

07.05.2024 18:05:02

## Kurs

**11.183,36** EURDifferenz  0,92% (101,56)

## Stammdaten

ISIN	BE0389561094
Symbol	-
Land	Belgien
Wertpapierkategorie	Index
Anzahl der enthaltenen Werte im Index	28

## Marktdaten

Eröffnung	11.103,23 EUR
Hoch	11.183,90 EUR
Tief	11.103,23 EUR
Schluss Vortag	11.081,80 EUR
Volumen (Mio.)	2.119.917
Volumen (Stück)	41.587.193

## Performance und Risiko

	6M	1J	3J
Perf (%)	+15,37%	+10,99%	+22,01%
Perf (abs.)	+1.489,68	+1.107,54	+2.017,58
Beta	-	-	-
Volatilität	12,06	11,74	14,58



5J

Die Wertentwicklung der Vergangenheit lässt keine verlässlichen Rückschlüsse auf die zukünftige Entwicklung eines Finanzinstruments zu.




Quelle: FactSet

## Kursdaten

Ø Kurs 5 Tage   Ø Volumen 5 Tage (Stk.)	11.093,83 EUR (2.059.803)
Ø Kurs 30 Tage   Ø Volumen 30 Tage (Stk.)	10.905,01 EUR (2.129.369)
Ø Kurs 100 Tage   Ø Volumen 100 Tage (Stk.)	10.727,67 EUR (1.967.210)
Ø Kurs 250 Tage   Ø Volumen 250 Tage	10.274,53 EUR (1.869.437)
Hoch seit 1.1.   Datum	11.183,90 EUR (07.05.2024)
Tief seit 1.1.   Datum	10.424,73 EUR (19.01.2024)
52 Wochen Hoch   Datum	11.183,90 EUR (07.05.2024)
52 Wochen Tief   Datum	9.250,26 EUR (26.10.2023)

## Enthaltene Werte

Name  ISIN	Kurs	Diff %  Diff /-	Performance 	Datum Zeit	Gehandelte Stück  Umsatz Geld 
APERAM S.A. LU0569974404	26,32	0,15% 0,04		07.05.24 17:35:14	287.554 7.565.252,00
ASCENCIO S.C.A. BE0003856730	48,40	-0,41% -0,20		07.05.24 17:35:01	3.776 170.731,00
AZELIS GROUP N.V. BE0974400328	22,08	-0,54% -0,12		07.05.24 17:35:03	114.079 2.519.451,00
BARCO N.V. BE0974362940	13,26	-0,15% -0,02		07.05.24 17:35:27	109.203 1.447.407,00
BEKAERT N.V. BE0974258874	47,48	0,94% 0,44		07.05.24 17:35:07	25.147 1.191.297,00
BPOST S.A. BE0974268972	3,375	0,00% 0,00		07.05.24 17:35:26	283.199 961.328,00
BREDERODE S.A. LU1068091351	115,20	0,35% 0,40		07.05.24 17:35:25	3.089 355.948,00
CARE PROPERTY INVEST NV BE0974273055	14,30	2,14% 0,30		07.05.24 17:35:29	29.728 421.996,00
DECEUNINCK N.V. BE0003789063	2,48	-0,80% -0,02		07.05.24 17:35:24	90.136 155.496,00
DEME GROUP NV BE0974413453	154,60	3,07% 4,60		07.05.24 17:35:28	9.194 1.406.041,00
ECONOCOM GROUP SA BE0974313455	2,315	1,54% 0,04		07.05.24 17:35:14	35.567 82.391,00
EVS BROADCAST EQUIPMENT S... BE0003820371	33,75	0,30% 0,10		07.05.24 17:35:21	10.708 362.525,00
FAGRON N.V. BE0003874915	18,46	1,76% 0,32		07.05.24 17:35:21	45.127 830.262,00
GIMV BE0003699130	45,15	-0,22% -0,10		07.05.24 17:35:06	12.393 559.464,00
ION BEAM APPLICATIONS S.A... BE0003766806	13,90	1,61% 0,22		07.05.24 17:35:24	48.787 677.498,00
KINEPOLIS GROUP BE0974274061	40,30	1,51% 0,60		07.05.24 17:36:10	17.249 692.698,00
MONTEA NV BE0003853703	84,90	1,68% 1,40		07.05.24 17:35:10	20.906 1.771.504,00
ONTEX GROUP N.V. BE0974276082	9,07	1,00% 0,09		07.05.24 17:37:56	251.780 2.276.891,00
ORANGE BELGIUM S.A. BE0003735496	14,10	-1,12% -0,16		07.05.24 17:35:07	678 9.439,00
PROXIMUS SA BE0003810273	7,05	0,50% 0,04		07.05.24 17:38:20	315.010 2.225.202,00
RECTICEL NV BE0003656676	13,14	1,55% 0,20		07.05.24 17:35:07	59.571 779.209,00
RETAIL ESTATES S.A. BE0003720340	66,80	0,60% 0,40		07.05.24 17:37:03	21.187 1.415.981,00
SHURGARD SELF STORAGE LTD... GG00BQZCBZ44	40,15	3,48% 1,35		07.05.24 17:36:13	147.757 5.230.972,00
TESSENDERLO GROUP NV BE0003555639	24,80	1,22% 0,30		07.05.24 17:35:09	25.071 618.750,00
TINC COMM. VA BE0974282148	12,08	0,67% 0,08		07.05.24 17:35:29	19.525 236.599,00

VGP N.V. BE0003878957	108,00	3,25% 3,40		07.05.24 17:39:07	15.716 1.692.409,00
XIOR STUDENT HOUSING N.V. BE0974288202	29,70	1,37% 0,40		07.05.24 17:35:17	74.238 2.202.764,00
ÉTABLISSEMENTS FRANZ COLR... BE0974256852	42,06	-0,76% -0,32		07.05.24 17:35:27	88.006 3.711.627,00