

BELGIUM BAS MID CAP(TR)

ISIN: **BE0389561094** WKN: -

Übersicht

26.04.2024 18:05:02

Kurs

10.964,45 EUR

Differenz ▲ 1,32% (143,36)

Stammdaten

ISIN BE0389561094

Symbol -

Land Belgien

Anzahl der enthaltenen Werte im Index 28

Index-Typ Performanceindex

Wertpapierkategorie Index

Top 5

Name	Kurs	+ - (%)	Trend
XIOR STUDE...	26,70	+6,16	▲
BPOST S.A.	3,725	+3,47	▲
PROXIMUS S...	7,03	+3,38	▲
ONTEX GROU...	9,46	+3,16	▲
DEME GROUP...	149,60	+2,19	▲

Intraday 1W 1M 6M 1J 3J

Flop 5

Name	Kurs	+ - (%)	Trend
ION BEAM A...	12,86	-0,77	▼
BARCO N.V.	13,10	-0,15	▼
EVS BROADC...	33,25	-0,15	▼
KINEPOLIS ...	40,00	-0,12	▼
AZELIS GRO...	22,72	-0,09	▼

Intraday 1W 1M 6M 1J 3J



Nähere Infos zu den Ländern &



Die Wertentwicklung der Vergangenheit lässt keine verlässlichen Rückschlüsse auf die zukünftige Entwicklung eines Finanzinstruments zu.

Quelle: FactSet

Aktuellstes Research

Märkte			
Datum		Überschrift	Download
26.04.2024		Week Ahead	↓
26.04.2024		Wochenausblick	↓
26.04.2024		Global Equity Ratings	↓
26.04.2024		Aktienempfehlungen Global	↓
24.04.2024		Credit Markets Weekly	↓

5J

Regionen

➤ **Märkte nach Region**

Details

26.04.2024 18:05:02

Kurs

10.964,45 EURDifferenz  1,32% (143,36)

Stammdaten

ISIN	BE0389561094
Symbol	-
Land	Belgien
Wertpapierkategorie	Index
Anzahl der enthaltenen Werte im Index	28

Marktdaten

Eröffnung	10.898,24 EUR
Hoch	10.970,96 EUR
Tief	10.877,00 EUR
Schluss Vortag	10.821,09 EUR
Volumen (Mio.)	2.187.692
Volumen (Stück)	33.571.112

Performance und Risiko

	6M	1J	3J
Perf (%)	+18,16%	+10,13%	+20,88%
Perf (abs.)	+1.685,35	+1.008,69	+1.893,91
Beta	-	-	-
Volatilität	12,61	11,79	14,56



5J

Die Wertentwicklung der Vergangenheit lässt keine verlässlichen Rückschlüsse auf die zukünftige Entwicklung eines Finanzinstruments zu.




Quelle: FactSet

Kursdaten

Ø Kurs 5 Tage Ø Volumen 5 Tage (Stk.)	10.949,53 EUR (2.450.594)
Ø Kurs 30 Tage Ø Volumen 30 Tage (Stk.)	10.807,30 EUR (2.480.896)
Ø Kurs 100 Tage Ø Volumen 100 Tage (Stk.)	10.695,26 EUR (1.939.498)
Ø Kurs 250 Tage Ø Volumen 250 Tage	10.247,46 EUR (1.866.153)
Hoch seit 1.1. Datum	11.067,54 EUR (22.04.2024)
Tief seit 1.1. Datum	10.424,73 EUR (19.01.2024)
52 Wochen Hoch Datum	11.067,54 EUR (22.04.2024)
52 Wochen Tief Datum	9.250,26 EUR (26.10.2023)

Enthaltene Werte

Name  ISIN	Kurs	Diff %  Diff /-	Performance 	Datum Zeit	Gehandelte Stück  Umsatz Geld 
APERAM S.A. LU0569974404	27,90	1,97% 0,54		26.04.24 17:35:17	156.199 4.352.590,00
ASCENCIO S.C.A. BE0003856730	48,55	1,25% 0,60		26.04.24 17:35:49	4.566 220.683,00
AZELIS GROUP N.V. BE0974400328	22,72	-0,09% -0,02		26.04.24 17:35:29	232.091 5.256.397,00
BARCO N.V. BE0974362940	13,10	-0,15% -0,02		26.04.24 17:35:07	146.754 1.921.641,00
BEKAERT N.V. BE0974258874	46,82	1,56% 0,72		26.04.24 17:35:14	21.100 985.635,00
BPOST S.A. BE0974268972	3,725	3,47% 0,13		26.04.24 17:35:03	283.397 1.051.307,00
BREDERODE S.A. LU1068091351	112,20	1,63% 1,80		26.04.24 17:35:19	6.155 687.475,00
CARE PROPERTY INVEST NV BE0974273055	13,22	0,76% 0,10		26.04.24 17:35:22	19.709 260.279,00
DECEUNINCK N.V. BE0003789063	2,535	0,20% 0,01		26.04.24 17:35:29	165.209 419.316,00
DEME GROUP NV BE0974413453	149,60	2,19% 3,20		26.04.24 17:35:10	5.972 890.500,00
ECONOCOM GROUP SA BE0974313455	2,185	0,46% 0,01		26.04.24 17:35:20	37.874 82.370,00
EVS BROADCAST EQUIPMENT S... BE0003820371	33,25	-0,15% -0,05		26.04.24 17:35:11	8.326 276.138,00
FAGRON N.V. BE0003874915	17,76	0,68% 0,12		26.04.24 17:38:33	25.191 447.406,00
GIMV BE0003699130	44,60	1,25% 0,55		26.04.24 17:35:00	10.050 446.908,00
ION BEAM APPLICATIONS S.A... BE0003766806	12,86	-0,77% -0,10		26.04.24 17:35:18	19.328 249.035,00
KINEPOLIS GROUP BE0974274061	40,00	-0,12% -0,05		26.04.24 17:35:17	24.472 979.101,00
MONTEA NV BE0003853703	79,90	1,40% 1,10		26.04.24 17:35:07	15.236 1.214.102,00
ONTEX GROUP N.V. BE0974276082	9,46	3,16% 0,29		26.04.24 17:35:29	195.146 1.819.618,00
ORANGE BELGIUM S.A. BE0003735496	14,46	1,83% 0,26		26.04.24 17:35:26	6.412 91.391,00
PROXIMUS SA BE0003810273	7,03	3,38% 0,23		26.04.24 17:35:26	568.670 4.015.002,00
RECTICEL NV BE0003656676	12,12	1,17% 0,14		26.04.24 17:35:22	44.945 437.811,00
RETAIL ESTATES S.A. BE0003720340	65,30	0,77% 0,50		26.04.24 17:37:37	10.667 698.029,00
SHURGARD SELF STORAGE LTD... GG00BQZCBZ44	37,70	1,48% 0,55		26.04.24 17:35:55	50.944 1.915.996,00
TESSENDERLO GROUP NV BE0003555639	23,75	0,42% 0,10		26.04.24 17:36:31	17.371 412.854,00
TINC COMM. VA BE0974282148	12,22	1,16% 0,14		26.04.24 17:35:06	14.174 172.072,00

VGP N.V. BE0003878957	98,10	1,34% 1,30		26.04.24 17:35:15	7.877 772.130,00
XIOR STUDENT HOUSING N.V. BE0974288202	26,70	6,16% 1,55		26.04.24 17:35:22	46.703 1.236.838,00
ÉTABLISSEMENTS FRANZ COLR... BE0974256852	43,38	1,02% 0,44		26.04.24 17:35:03	51.219 2.220.795,00