

BELGIUM BAS MID CAP(TR)

ISIN: **BE0389561094** WKN: -

Übersicht

26.04.2024 15:49:45

Kurs

10.960,12 EUR

Differenz 1,28% (139,03)

Stammdaten

ISIN	BE0389561094
Symbol	-
Land	Belgien
Anzahl der enthaltenen Werte im Index	28
Index-Typ	Performanceindex
Wertpapierkategorie	Index

Top 5

Name	Kurs	+ - (%)	Trend
XIOR STUDE...	26,25	+4,37	
BPOST S.A.	3,74	+3,89	
PROXIMUS S...	7,055	+3,75	
ONTEX GROU...	9,45	+3,05	
APERAM S.A...	28,00	+2,34	

Intraday 1W 1M 6M 1J 3J

Flop 5

Name	Kurs	+ - (%)	Trend
ION BEAM A...	12,86	-0,77	
BARCO N.V.	13,02	-0,76	
EVS BROADC...	33,10	-0,60	
ECONOCOM G...	2,17	-0,23	
AZELIS GRO...	22,70	-0,18	

Intraday 1W 1M 6M 1J 3J



Nähere Infos zu den Ländern &



Die Wertentwicklung der Vergangenheit lässt keine verlässlichen Rückschlüsse auf die zukünftige Entwicklung eines Finanzinstruments zu.

Quelle: FactSet

Aktuellstes Research

Märkte			
Datum		Überschrift	Download
26.04.2024		Week Ahead	
26.04.2024		Wochenausblick	
26.04.2024		Global Equity Ratings	
26.04.2024		Aktienempfehlungen Global	
24.04.2024		Credit Markets Weekly	

Regionen

➤ **Märkte nach Region**

Details

26.04.2024 15:49:45

Kurs

10.960,12 EURDifferenz  1,28% (139,03)

Stammdaten

ISIN	BE0389561094
Symbol	-
Land	Belgien
Wertpapierkategorie	Index
Anzahl der enthaltenen Werte im Index	28

Marktdaten

Eröffnung	10.898,24 EUR
Hoch	10.965,01 EUR
Tief	10.877,00 EUR
Schluss Vortag	10.821,09 EUR
Volumen (Mio.)	1.174.689
Volumen (Stück)	16.684.168

Performance und Risiko

	6M	1J	3J
Perf (%)	+15,65%	+8,04%	+20,83%
Perf (abs.)	+1.464,69	+805,40	+1.865,29
Beta	-	-	-
Volatilität	12,50	11,73	14,54



5J




















Die Wertentwicklung der Vergangenheit lässt keine verlässlichen Rückschlüsse auf die zukünftige Entwicklung eines Finanzinstruments zu.




Quelle: FactSet

Kursdaten

Ø Kurs 5 Tage Ø Volumen 5 Tage (Stk.)	10.937,99 EUR (2.410.666)
Ø Kurs 30 Tage Ø Volumen 30 Tage (Stk.)	10.798,21 EUR (2.513.076)
Ø Kurs 100 Tage Ø Volumen 100 Tage (Stk.)	10.690,46 EUR (1.932.846)
Ø Kurs 250 Tage Ø Volumen 250 Tage	10.243,91 EUR (1.867.658)
Hoch seit 1.1. Datum	11.067,54 EUR (22.04.2024)
Tief seit 1.1. Datum	10.424,73 EUR (19.01.2024)
52 Wochen Hoch Datum	11.067,54 EUR (22.04.2024)
52 Wochen Tief Datum	9.250,26 EUR (26.10.2023)

Enthaltene Werte

Name  ISIN	Kurs	Diff %  Diff /-	Performance 	Datum Zeit	Gehandelte Stück  Umsatz Geld 
APERAM S.A. LU0569974404	28,00	2,34% 0,64		26.04.24 15:47:23	61.390 1.707.027,00
ASCENCIO S.C.A. BE0003856730	48,35	0,83% 0,40		26.04.24 15:28:17	2.209 106.451,00
AZELIS GROUP N.V. BE0974400328	22,70	-0,18% -0,04		26.04.24 15:45:10	102.382 2.310.085,00
BARCO N.V. BE0974362940	13,02	-0,76% -0,10		26.04.24 15:47:28	71.492 939.233,00
BEKAERT N.V. BE0974258874	46,78	1,48% 0,68		26.04.24 15:47:04	8.917 415.403,00
BPOST S.A. BE0974268972	3,74	3,89% 0,14		26.04.24 15:38:22	146.831 542.273,00
BREDERODE S.A. LU1068091351	112,00	1,45% 1,60		26.04.24 15:41:08	4.988 556.602,00
CARE PROPERTY INVEST NV BE0974273055	13,24	0,91% 0,12		26.04.24 15:46:42	10.280 135.832,00
DECEUNINCK N.V. BE0003789063	2,53	0,00% 0,00		26.04.24 15:36:21	151.805 385.342,00
DEME GROUP NV BE0974413453	149,60	2,19% 3,20		26.04.24 15:47:29	4.060 604.848,00
ECONOCOM GROUP SA BE0974313455	2,17	-0,23% -0,01		26.04.24 15:48:50	27.098 58.874,00
EVS BROADCAST EQUIPMENT S... BE0003820371	33,10	-0,60% -0,20		26.04.24 15:24:58	5.355 177.389,00
FAGRON N.V. BE0003874915	17,80	0,91% 0,16		26.04.24 15:28:05	13.636 242.126,00
GIMV BE0003699130	44,55	1,14% 0,50		26.04.24 15:37:51	5.102 226.256,00
ION BEAM APPLICATIONS S.A... BE0003766806	12,86	-0,77% -0,10		26.04.24 15:30:35	14.960 192.837,00
KINEPOLIS GROUP BE0974274061	40,20	0,37% 0,15		26.04.24 15:44:05	18.153 726.084,00
MONTEA NV BE0003853703	80,00	1,52% 1,20		26.04.24 15:49:59	7.517 597.123,00
ONTEX GROUP N.V. BE0974276082	9,45	3,05% 0,28		26.04.24 15:40:30	144.812 1.343.461,00
ORANGE BELGIUM S.A. BE0003735496	14,40	1,41% 0,20		26.04.24 15:38:00	4.945 70.268,00
PROXIMUS SA BE0003810273	7,055	3,75% 0,26		26.04.24 15:49:02	255.611 1.814.326,00
RECTICEL NV BE0003656676	12,08	0,83% 0,10		26.04.24 15:40:55	32.031 281.219,00
RETAIL ESTATES S.A. BE0003720340	65,40	0,93% 0,60		26.04.24 15:44:30	7.844 513.615,00
SHURGARD SELF STORAGE LTD... GG00BQZCBZ44	37,80	1,75% 0,65		26.04.24 15:49:04	16.165 604.635,00
TESSENDERLO GROUP NV BE0003555639	23,80	0,63% 0,15		26.04.24 15:35:06	5.345 127.082,00
TINC COMM. VA BE0974282148	12,18	0,83% 0,10		26.04.24 15:46:49	10.640 128.945,00

VGP N.V. BE0003878957	98,10	1,34% 1,30		26.04.24 15:49:02	2.226 217.413,00
XIOR STUDENT HOUSING N.V. BE0974288202	26,25	4,37% 1,10		26.04.24 15:34:58	24.096 634.955,00
ÉTABLISSEMENTS FRANZ COLR... BE0974256852	43,46	1,21% 0,52		26.04.24 15:39:51	23.338 1.010.337,00