


# IMAGE SYSTEMS NORDIC AB

ISIN: **SE0006421871** WKN: **5673719**

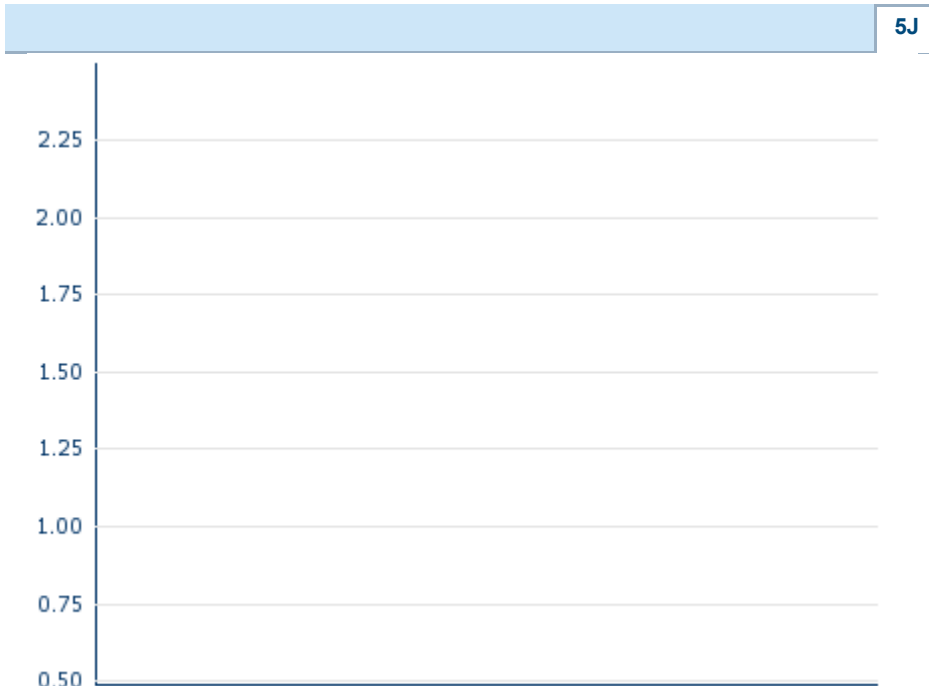
## Übersicht

<b>30.12.2019</b> 10:49:14	
<b>Kurs</b>	<b>1,4953 SEK</b>
<b>Differenz</b>	 <b>-27,41% (-0,56)</b>

<b>Stammdaten</b>	
<b>ISIN</b>	SE0006421871
<b>Symbol</b>	IS
<b>Börse</b>	London Stock Exchange
<b>Währung</b>	SEK
<b>Branche</b>	Technologie
<b>Wertpapierkategorie</b>	Aktie
<b>Marktkapitalisierung (Mio)</b>	10 EUR
<b>Benchmark</b>	OMX STOCKHOLM 30 INDEX

<b>Marktdaten</b>	
<b>Geld (Volumen)</b>	-
<b>Brief (Volumen)</b>	-
<b>Eröffnung</b>	1,4953 SEK
<b>Hoch</b>	1,4953 SEK
<b>Tief</b>	1,4953 SEK
<b>Schluss Vortag</b>	2,06 SEK
<b>VWAP</b>	1,49527 SEK
<b>Volumen (Stück)</b>	40.883
<b>Gehandelte Stückzahl</b>	61.131,12
<b>Trades</b>	1
<b>Letztes Volumen</b>	40.883

<b>Futures und Optionen</b>	
<b>Zugehörige Futures</b>	-
<b>Zugehörige Optionen</b>	-



Die Wertentwicklung der Vergangenheit lässt keine verlässlichen Rückschlüsse auf die zukünftige Entwicklung eines Finanzinstruments zu.  
**Quelle:** FactSet

### Aktuellstes Research

Branchen			
Datum		Überschrift	Download
11.09.2024		Global Equity Ratings	
11.09.2024		Aktienempfehlungen Global	
09.09.2024		Aktienempfehlungen Österreich	
06.09.2024		Equity Weekly	
05.09.2024		Global Equity Ratings	

# Details

30.12.2019 10:49:14

**Kurs**

1,4953 SEK

**Differenz** 📉 -27,41% (-0,56)

**Stammdaten**

ISIN	SE0006421871
Symbol	IS
Börse	London Stock Exchange
Währung	SEK
Branche	Technologie
Wertpapierkategorie	Aktie
Marktkapitalisierung (Mio)	10 EUR
Benchmark	OMX STOCKHOLM 30 INDEX


**Marktdaten**

Geld (Volumen)	-
Brief (Volumen)	-
Eröffnung	1,4953 SEK
Hoch	1,4953 SEK
Tief	1,4953 SEK
Schluss Vortag	2,06 SEK
VWAP	1,49527 SEK
Volumen (Stück)	40.883
Gehandelte Stückzahl	61.131,12
Trades	1
Letztes Volumen	40.883

**Performance und Risiko**

	6M	1J	3J
Perf (%)	-	-	-
Perf (abs.)	-	-	-
Beta	-	-	-
Volatilität	-	-	-

5J



Die Wertentwicklung der Vergangenheit lässt keine verlässlichen Rückschlüsse auf die zukünftige Entwicklung eines Finanzinstruments zu.

Quelle: FactSet

**Kursdaten**

Ø Kurs 5 Tage   Ø Volumen 5 Tage (Stk.)	- SEK (751)
Ø Kurs 30 Tage   Ø Volumen 30 Tage (Stk.)	1,4621 SEK (1.680)
Ø Kurs 100 Tage   Ø Volumen 100 Tage (Stk.)	1,9333 SEK (507)
Ø Kurs 250 Tage   Ø Volumen 250 Tage	- SEK (458)
Hoch seit 1.1.   Datum	- SEK (-)
Tief seit 1.1.   Datum	- SEK (-)
52 Wochen Hoch   Datum	- SEK (-)
52 Wochen Tief   Datum	- SEK (-)

**Alle Börsen für IMAGE SYSTEMS NORDIC AB**

Börse	Datum	Zeit	Kurs	Gehandeltes Volumen	Trades
Nasdaq Stockholm	12.09.2024	18:00	1,345 SEK	0,33	60
London Stock Exchange	30.12.2019	10:49	1,4953 SEK	0,06	1
Frankfurt	12.09.2024	08:03	0,103 EUR	0,00	2

# Firmenprofil

## Firmenlogo

### Kontaktdetails

IMAGE SYSTEMS

--

----

Telefon-

Fax: -

E-mail: -

## Firmenprofil

-