


IMAGE SYSTEMS NORDIC AB

ISIN: **SE0006421871** WKN: **5673719**

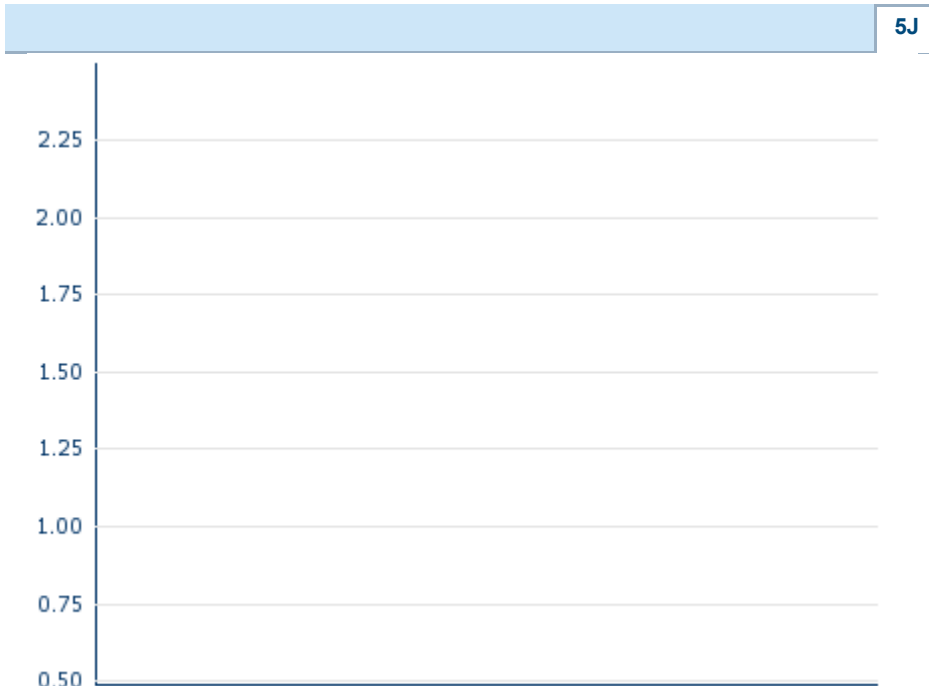
Übersicht

30.12.2019 10:49:14	
Kurs	1,4953 SEK
Differenz	 -27,41% (-0,56)

Stammdaten	
ISIN	SE0006421871
Symbol	IS
Börse	London Stock Exchange
Währung	SEK
Branche	Technologie
Wertpapierkategorie	Aktie
Marktkapitalisierung (Mio)	10 EUR
Benchmark	OMX STOCKHOLM 30 INDEX

Marktdaten	
Geld (Volumen)	-
Brief (Volumen)	-
Eröffnung	1,4953 SEK
Hoch	1,4953 SEK
Tief	1,4953 SEK
Schluss Vortag	2,06 SEK
VWAP	1,49527 SEK
Volumen (Stück)	40.883
Gehandelte Stückzahl	61.131,12
Trades	1
Letztes Volumen	40.883

Futures und Optionen	
Zugehörige Futures	-
Zugehörige Optionen	-



Die Wertentwicklung der Vergangenheit lässt keine verlässlichen Rückschlüsse auf die zukünftige Entwicklung eines Finanzinstruments zu.
Quelle: FactSet

Aktuellstes Research

Branchen			
Datum		Überschrift	Download
11.09.2024		Global Equity Ratings	
11.09.2024		Aktienempfehlungen Global	
09.09.2024		Aktienempfehlungen Österreich	
06.09.2024		Equity Weekly	
05.09.2024		Global Equity Ratings	

Details

30.12.2019 10:49:14

Kurs

1,4953 SEK

Differenz 📉 -27,41% (-0,56)

Stammdaten

ISIN SE0006421871

Symbol IS

Börse London Stock Exchange

Währung SEK

Branche Technologie

Wertpapierkategorie Aktie

Marktkapitalisierung (Mio) 10 EUR

Benchmark OMX STOCKHOLM 30 INDEX

Marktdaten

Geld (Volumen) -

Brief (Volumen) -

Eröffnung 1,4953 SEK

Hoch 1,4953 SEK

Tief 1,4953 SEK

Schluss Vortag 2,06 SEK

VWAP 1,49527 SEK

Volumen (Stück) 40.883

Gehandelte Stückzahl 61.131,12


Trades 1

Letztes Volumen 40.883

Performance und Risiko

	6M	1J	3J
Perf (%)	-	-	-
Perf (abs.)	-	-	-
Beta	-	-	-
Volatilität	-	-	-

5J



Die Wertentwicklung der Vergangenheit lässt keine verlässlichen Rückschlüsse auf die zukünftige Entwicklung eines Finanzinstruments zu.

Quelle: FactSet

Kursdaten

Ø Kurs 5 Tage Ø Volumen 5 Tage (Stk.)	- SEK (751)
Ø Kurs 30 Tage Ø Volumen 30 Tage (Stk.)	1,4621 SEK (1.680)
Ø Kurs 100 Tage Ø Volumen 100 Tage (Stk.)	1,9333 SEK (507)
Ø Kurs 250 Tage Ø Volumen 250 Tage	- SEK (458)
Hoch seit 1.1. Datum	- SEK (-)
Tief seit 1.1. Datum	- SEK (-)
52 Wochen Hoch Datum	- SEK (-)
52 Wochen Tief Datum	- SEK (-)

Alle Börsen für IMAGE SYSTEMS NORDIC AB

Börse	Datum	Zeit	Kurs	Gehandeltes Volumen	Trades
Nasdaq Stockholm	12.09.2024	18:00	1,345 SEK	0,33	60
London Stock Exchange	30.12.2019	10:49	1,4953 SEK	0,06	1
Frankfurt	12.09.2024	08:03	0,103 EUR	0,00	2

Firmenprofil

Firmenlogo

Kontaktdetails

IMAGE SYSTEMS

--

Telefon-

Fax: -

E-mail: -

Firmenprofil

-