

SOUTHERN SILVER EXPLORATION CORP

ISIN: CA8438142033 WKN: -

Übersicht

18.10.2024 19:31:04

Kurs

0,208 EUR

Differenz  6,39% (0,01)

Stammdaten

ISIN CA8438142033

Symbol SSV

Börse Berlin

Währung EUR

Branche Energie /
Rohstoffe

Wertpapierkategorie Aktie

Marktkapitalisierung 62 EUR
(Mio)Benchmark S&P/TSX 60
INDEX

Marktdaten

Geld (Volumen) -

Brief (Volumen) -

Eröffnung 0,1935 EUR

Hoch 0,208 EUR

Tief 0,1935 EUR

Schluss Vortag 0,1955 EUR

VWAP -

Volumen (Stück) 0

Gehandelte Stückzahl 0,00

Trades 19

Letztes Volumen 0

Futures und Optionen

Zugehörige Futures -

Zugehörige Optionen -




5J



Die Wertentwicklung der Vergangenheit lässt keine verlässlichen Rückschlüsse auf die zukünftige Entwicklung eines Finanzinstruments zu.

Quelle: FactSet

Aktuellstes Research

| Branchen | | |
|------------|---|---|
| Datum | Überschrift | Download |
| 18.10.2024 |  Equity Weekly |  |
| 14.10.2024 |  Aktienempfehlungen Österreich |  |
| 11.10.2024 |  Equity Weekly |  |
| 04.10.2024 |  Equity Weekly |  |
| 27.09.2024 |  Global Equity Ratings |  |

Details

18.10.2024 19:31:04

Kurs

0,208 EUR

Differenz ▲ 6,39% (0,01)

Stammdaten

| | |
|----------------------------|---------------------|
| ISIN | CA8438142033 |
| Symbol | SSV |
| Börse | Berlin |
| Währung | EUR |
| Branche | Energie / Rohstoffe |
| Wertpapierkategorie | Aktie |
| Marktkapitalisierung (Mio) | 62 EUR |
| Benchmark | S&P/TSX 60 INDEX |

Marktdaten

| | |
|----------------------|------------|
| Geld (Volumen) | - |
| Brief (Volumen) | - |
| Eröffnung | 0,1935 EUR |
| Hoch | 0,208 EUR |
| Tief | 0,1935 EUR |
| Schluss Vortag | 0,1955 EUR |
| VWAP | - |
| Volumen (Stück) | 0 |
| Gehandelte Stückzahl | 0,00 |
| Trades | 19 |
| Letztes Volumen | 0 |

Performance und Risiko

| | 6M | 1J | 3J |
|-------------|---------|----------|---------|
| Perf (%) | +52,38% | +103,92% | -22,10% |
| Perf (abs.) | +0,07 | +0,11 | -0,06 |
| Beta | 2,53 | 1,61 | 1,67 |
| Volatilität | 79,34 | 77,61 | 78,23 |

5J



Die Wertentwicklung der Vergangenheit lässt keine verlässlichen Rückschlüsse auf die zukünftige Entwicklung eines Finanzinstruments zu.

Quelle: FactSet

Kursdaten

| | |
|---|------------------------|
| Ø Kurs 5 Tage Ø Volumen 5 Tage (Stk.) | 0,198 EUR (0) |
| Ø Kurs 30 Tage Ø Volumen 30 Tage (Stk.) | 0,196 EUR (0) |
| Ø Kurs 100 Tage Ø Volumen 100 Tage (Stk.) | 0,175 EUR (0) |
| Ø Kurs 250 Tage Ø Volumen 250 Tage | 0,141 EUR (56) |
| Hoch seit 1.1. Datum | 0,225 EUR (21.05.2024) |
| Tief seit 1.1. Datum | 0,060 EUR (29.02.2024) |
| 52 Wochen Hoch Datum | 0,225 EUR (21.05.2024) |
| 52 Wochen Tief Datum | 0,060 EUR (29.02.2024) |

Alle Börsen für SOUTHERN SILVER EXPLORATION CORP

| Börse | Datum | Zeit | Kurs | Gehandeltes Volumen | Trades |
|------------------------|------------|-------|------------|---------------------|--------|
| Tradegate | 18.10.2024 | 22:26 | 0,206 EUR | 0,00 | 2 |
| TSX Venture Exchange | 18.10.2024 | 21:59 | 0,30 CAD | 0,15 | 98 |
| Stuttgart | 18.10.2024 | 16:03 | 0,1885 EUR | 0,00 | 7 |
| München | 18.10.2024 | 08:01 | 0,1945 EUR | 0,00 | 1 |
| Frankfurt | 18.10.2024 | 08:00 | 0,189 EUR | 0,00 | 2 |
| FINRA other OTC Issues | 18.10.2024 | 21:57 | 0,231 USD | 0,13 | 73 |
| Düsseldorf | 18.10.2024 | 19:32 | 0,20 EUR | 0,00 | 7 |

Firmenprofil

Firmenlogo

Kontaktdetails

SOUTHERN SILVER EXPL CORP.

--

Telefon-

Fax: -

E-mail: -

Firmenprofil

-