

SOUTHERN SILVER EXPLORATION CORP

ISIN: CA8438142033 WKN: -

Übersicht

17.09.2024 20:48:05

Kurs

0,185 EUR

Differenz  -4,15% (-0,01)

Stammdaten

ISIN	CA8438142033
Symbol	SSV
Börse	Berlin
Währung	EUR
Branche	Energie / Rohstoffe
Wertpapierkategorie	Aktie
Marktkapitalisierung (Mio)	56 EUR
Benchmark	S&P/TSX 60 INDEX

Marktdaten

Geld (Volumen)	-
Brief (Volumen)	-
Eröffnung	0,1915 EUR
Hoch	0,193 EUR
Tief	0,185 EUR
Schluss Vortag	0,193 EUR
VWAP	-
Volumen (Stück)	0
Gehandelte Stückzahl	0,00
Trades	22
Letztes Volumen	0

Futures und Optionen

Zugehörige Futures	-
Zugehörige Optionen	-







5J



Die Wertentwicklung der Vergangenheit lässt keine verlässlichen Rückschlüsse auf die zukünftige Entwicklung eines Finanzinstruments zu.

Quelle: FactSet

Aktuellstes Research

Branchen			
Datum		Überschrift	Download
11.09.2024		Global Equity Ratings	
11.09.2024		Aktienempfehlungen Global	
09.09.2024		Aktienempfehlungen Österreich	
06.09.2024		Equity Weekly	
05.09.2024		Global Equity Ratings	

Details

17.09.2024 20:48:05

Kurs

0,185 EUR

Differenz ▼ -4,15% (-0,01)

Stammdaten

ISIN	CA8438142033
Symbol	SSV
Börse	Berlin
Währung	EUR
Branche	Energie / Rohstoffe
Wertpapierkategorie	Aktie
Marktkapitalisierung (Mio)	56 EUR
Benchmark	S&P/TSX 60 INDEX

Marktdaten

Geld (Volumen)	-
Brief (Volumen)	-
Eröffnung	0,1915 EUR
Hoch	0,193 EUR
Tief	0,185 EUR
Schluss Vortag	0,193 EUR
VWAP	-
Volumen (Stück)	0
Gehandelte Stückzahl	0,00
Trades	22
Letztes Volumen	0

Performance und Risiko

	6M	1J	3J
Perf (%)	+53,53%	+69,72%	-5,61%
Perf (abs.)	+0,06	+0,08	-0,01
Beta	-	-	-
Volatilität	87,75	77,40	77,93

5J



Die Wertentwicklung der Vergangenheit lässt keine verlässlichen Rückschlüsse auf die zukünftige Entwicklung eines Finanzinstruments zu.

Quelle: FactSet

Kursdaten

Ø Kurs 5 Tage Ø Volumen 5 Tage (Stk.)	0,188 EUR (0)
Ø Kurs 30 Tage Ø Volumen 30 Tage (Stk.)	0,161 EUR (0)
Ø Kurs 100 Tage Ø Volumen 100 Tage (Stk.)	0,169 EUR (0)
Ø Kurs 250 Tage Ø Volumen 250 Tage	0,132 EUR (56)
Hoch seit 1.1. Datum	0,225 EUR (21.05.2024)
Tief seit 1.1. Datum	0,060 EUR (29.02.2024)
52 Wochen Hoch Datum	0,225 EUR (21.05.2024)
52 Wochen Tief Datum	0,060 EUR (29.02.2024)

Arbitrage Ansichten

Börse	Datum	Zeit	Kurs	Gehandeltes Volumen	Trades
Tradegate	17.09.2024	22:02	0,1855 EUR	0,00	1
TSX Venture Exchange	17.09.2024	21:52	0,275 CAD	0,04	34
Stuttgart	17.09.2024	21:24	0,1765 EUR	0,00	8
München	17.09.2024	08:01	0,197 EUR	0,00	1
Frankfurt	17.09.2024	08:00	0,187 EUR	0,00	2
FINRA other OTC Issues	17.09.2024	21:29	0,2136 USD	0,02	20
Düsseldorf	17.09.2024	19:32	0,179 EUR	0,00	7

Firmenprofil

Firmenlogo

Kontaktdetails

SOUTHERN SILVER EXPL CORP.

--

Telefon-

Fax: -

E-mail: -

Firmenprofil

-