

CIA ENERGETIC MINAS GERAIS-CEMIG

ISIN: **BRCMIGACNPR3** WKN: **CMIG5**

Übersicht

18.10.2024 08:06:16

Kurs
1,70 EUR**Differenz**  -0,58% (-0,01)

Stammdaten

ISIN	BRCMIGACNPR3
Symbol	CMIG4
Börse	Berlin
Währung	EUR
Branche	Versorger
Wertpapierkategorie	Aktie
Marktkapitalisierung (Mio)	2.219 EUR
Benchmark	IBOVESPA INDEX

Marktdaten

Geld (Volumen)	-
Brief (Volumen)	-
Eröffnung	1,70 EUR
Hoch	1,70 EUR
Tief	1,70 EUR
Schluss Vortag	1,71 EUR
VWAP	-
Volumen (Stück)	0
Gehandelte Stückzahl	0,00
Trades	2
Letztes Volumen	0

Futures und Optionen

Zugehörige Futures	-
Zugehörige Optionen	0





5J



Die Wertentwicklung der Vergangenheit lässt keine verlässlichen Rückschlüsse auf die zukünftige Entwicklung eines Finanzinstruments zu.

Quelle: FactSet

Aktuellstes Research

Branchen		
Datum	Überschrift	Download
14.10.2024	 Aktienempfehlungen Österreich	
27.09.2024	 Global Equity Ratings	
27.09.2024	 Aktienempfehlungen Global	
23.09.2024	 Aktienempfehlungen Österreich	
11.09.2024	 Global Equity Ratings	

Details

18.10.2024 08:06:16

Kurs

1,70 EUR

Differenz  -0,58% (-0,01)

Stammdaten

ISIN	BRCMIGACNPR3
Symbol	CMIG4
Börse	Berlin
Währung	EUR
Branche	Versorger
Wertpapierkategorie	Aktie
Marktkapitalisierung (Mio)	2.219 EUR
Benchmark	IBOVESPA INDEX

Marktdaten

Geld (Volumen)	-
Brief (Volumen)	-
Eröffnung	1,70 EUR
Hoch	1,70 EUR
Tief	1,70 EUR
Schluss Vortag	1,71 EUR
VWAP	-
Volumen (Stück)	0
Gehandelte Stückzahl	0,00
Trades	2
Letztes Volumen	0

Performance und Risiko

	6M	1J	3J
Perf (%)	+0,45%	+2,31%	+26,01%
Perf (abs.)	+0,01	+0,04	+0,35
Beta	0,80	0,80	0,89
Volatilität	63,27	57,05	50,73

5J



Die Wertentwicklung der Vergangenheit lässt keine verlässlichen Rückschlüsse auf die zukünftige Entwicklung eines Finanzinstruments zu.

Quelle: FactSet

Kursdaten

Ø Kurs 5 Tage Ø Volumen 5 Tage (Stk.)	1,72 EUR (0)
Ø Kurs 30 Tage Ø Volumen 30 Tage (Stk.)	1,83 EUR (178)
Ø Kurs 100 Tage Ø Volumen 100 Tage (Stk.)	1,76 EUR (75)
Ø Kurs 250 Tage Ø Volumen 250 Tage	1,71 EUR (46)
Hoch seit 1.1. Datum	2,22 EUR (30.04.2024)
Tief seit 1.1. Datum	1,51 EUR (03.01.2024)
52 Wochen Hoch Datum	2,22 EUR (30.04.2024)
52 Wochen Tief Datum	1,44 EUR (28.11.2023)

Arbitrage Ansichten

Börse 	Datum	Zeit	Kurs	Gehandeltes Volumen	Trades
Stuttgart	18.10.2024	16:12	1,70 EUR	0,00	9
Frankfurt	18.10.2024	08:11	1,85 EUR	0,00	1
Bovespa	18.10.2024	22:12	11,04 BRL	203,96	13.997
Berlin	18.10.2024	08:06	1,70 EUR	0,00	2
BME Continuous Market	18.10.2024	17:30	1,79 EUR	0,00	1

Firmenprofil

Firmenlogo



Firmenprofil

-

Kontaktdetails

CIA EN. DE MINAS GERAIS-CEMIG

--

Avenida Barbacena 1200 30123-970 Belo Horizonte,

Telefon+ 55 - 31 - 349 - 2111

Fax: + 55 - 31 - 299 - 4691

E-mail: -