

CIA ENERGETIC MINAS GERAIS-CEMIG

ISIN: **BRCMIGACNPR3** WKN: **CMIG5**

Übersicht

16.07.2024 08:08:54

Kurs
1,71 EUR**Differenz**  0,59% (0,01)

Stammdaten

ISIN	BRCMIGACNPR3
Symbol	CMIG4
Börse	Berlin
Währung	EUR
Branche	Versorger
Wertpapierkategorie	Aktie
Marktkapitalisierung (Mio)	2.100 EUR
Benchmark	IBOVESPA INDEX

Marktdaten

Geld (Volumen)	-
Brief (Volumen)	-
Eröffnung	1,71 EUR
Hoch	1,71 EUR
Tief	1,71 EUR
Schluss Vortag	1,70 EUR
VWAP	-
Volumen (Stück)	0
Gehandelte Stückzahl	0,00
Trades	3
Letztes Volumen	0

Futures und Optionen

Zugehörige Futures	-
Zugehörige Optionen	0










5J



Die Wertentwicklung der Vergangenheit lässt keine verlässlichen Rückschlüsse auf die zukünftige Entwicklung eines Finanzinstruments zu.

Quelle: FactSet

Aktuellstes Research

Branchen		
Datum	Überschrift	Download
15.07.2024	 Aktienempfehlungen Global	
12.07.2024	 Global Equity Ratings	
09.07.2024	 Aktienempfehlungen Österreich	
24.06.2024	 Aktienempfehlungen Österreich	
21.06.2024	 Global Equity Ratings	

Details

16.07.2024 08:08:54

Kurs
1,71 EUR**Differenz**  0,59% (0,01)

Stammdaten

ISIN	BRCMIGACNPR3
Symbol	CMIG4
Börse	Berlin
Währung	EUR
Branche	Versorger
Wertpapierkategorie	Aktie
Marktkapitalisierung (Mio)	2.100 EUR
Benchmark	IBOVESPA INDEX

Marktdaten

Geld (Volumen)	-
Brief (Volumen)	-
Eröffnung	1,71 EUR
Hoch	1,71 EUR
Tief	1,71 EUR
Schluss Vortag	1,70 EUR
VWAP	-
Volumen (Stück)	0
Gehandelte Stückzahl	0,00
Trades	3
Letztes Volumen	0

Performance und Risiko

	6M	1J	3J
Perf (%)	+3,27%	-3,07%	+45,84%
Perf (abs.)	+0,05	-0,05	+0,53
Beta	0,88	0,85	0,87
Volatilität	58,23	50,64	48,63

5J



Die Wertentwicklung der Vergangenheit lässt keine verlässlichen Rückschlüsse auf die zukünftige Entwicklung eines Finanzinstruments zu.

Quelle: FactSet

Kursdaten

Ø Kurs 5 Tage Ø Volumen 5 Tage (Stk.)	1,75 EUR (0)
Ø Kurs 30 Tage Ø Volumen 30 Tage (Stk.)	1,70 EUR (37)
Ø Kurs 100 Tage Ø Volumen 100 Tage (Stk.)	1,72 EUR (32)
Ø Kurs 250 Tage Ø Volumen 250 Tage	1,69 EUR (21)
Hoch seit 1.1. Datum	2,22 EUR (30.04.2024)
Tief seit 1.1. Datum	1,51 EUR (03.01.2024)
52 Wochen Hoch Datum	2,22 EUR (30.04.2024)
52 Wochen Tief Datum	1,44 EUR (28.11.2023)

Alle Börsen für CIA ENERGETIC MINAS GERAIS-CEMIG

Börse 	Datum	Zeit	Kurs	Gehandeltes Volumen	Trades
Stuttgart	16.07.2024	16:08	1,74 EUR	0,00	6
Frankfurt	16.07.2024	12:03	1,89 EUR	0,00	1
Bovespa	16.07.2024	22:07	10,87 BRL	94,43	16.637
Berlin	16.07.2024	08:08	1,71 EUR	0,00	3
BME Continuous Market	16.07.2024	17:30	1,87 EUR	0,04	4

Firmenprofil

Firmenlogo



Firmenprofil

-

Kontaktdetails

CIA EN. DE MINAS GERAIS-CEMIG

--

Avenida Barbacena 1200 30123-970 Belo Horizonte,

Telefon+ 55 - 31 - 349 - 2111

Fax: + 55 - 31 - 299 - 4691

E-mail: -