

## BORAL LTD.

ISIN: AU000000BLD2

WKN: BLD

## Übersicht

06.06.2024 08:05:03

Kurs  
3,44 EURDifferenz  1,18% (0,04)

## Stammdaten

ISIN	AU000000BLD2
Symbol	BLD
Börse	Frankfurt
Währung	EUR
Branche	Bauindustrie
Wertpapierkategorie	Aktie
Marktkapitalisierung (Mio)	3.913 EUR
Benchmark	ASX ALL ORDINARIES INDEX

## Marktdaten

Geld (Volumen)	-
Brief (Volumen)	-
Eröffnung	3,44 EUR
Hoch	3,44 EUR
Tief	3,44 EUR
Schluss Vortag	3,40 EUR
VWAP	3,82 EUR
Volumen (Stück)	0
Gehandelte Stückzahl	0,00
Trades	2
Letztes Volumen	0

## Futures und Optionen

Zugehörige Futures	-
Zugehörige Optionen	904








5J



Die Wertentwicklung der Vergangenheit lässt keine verlässlichen Rückschlüsse auf die zukünftige Entwicklung eines Finanzinstruments zu.

Quelle: FactSet

## Aktuellstes Research

Branchen		
Datum	Überschrift	Download
24.06.2024	 Aktienempfehlungen Österreich	
21.06.2024	 Global Equity Ratings	
21.06.2024	 Aktienempfehlungen Global	
14.06.2024	 Global Equity Ratings	
14.06.2024	 Aktienempfehlungen Global	

## Details

06.06.2024 08:05:03

## Kurs

3,44 EUR

Differenz ▲ 1,18% (0,04)

## Stammdaten

ISIN	AU000000BLD2
Symbol	BLD
Börse	Frankfurt
Währung	EUR
Branche	Bauindustrie
Wertpapierkategorie	Aktie
Marktkapitalisierung (Mio)	3.913 EUR
Benchmark	ASX ALL ORDINARIES INDEX

## Marktdaten

Geld (Volumen)	-
Brief (Volumen)	-
Eröffnung	3,44 EUR
Hoch	3,44 EUR
Tief	3,44 EUR
Schluss Vortag	3,40 EUR
VWAP	3,82 EUR
Volumen (Stück)	0
Gehandelte Stückzahl	0,00
Trades	2
Letztes Volumen	0

## Performance und Risiko

	6M	1J	3J
Perf (%)	+15,44%	+34,38%	-20,37%
Perf (abs.)	+0,46	+0,88	-0,88
Beta	0,77	0,58	0,92
Volatilität	29,63	30,48	45,85

5J



Die Wertentwicklung der Vergangenheit lässt keine verlässlichen Rückschlüsse auf die zukünftige Entwicklung eines Finanzinstruments zu.

Quelle: FactSet

## Kursdaten

Ø Kurs 5 Tage   Ø Volumen 5 Tage (Stk.)	3,40 EUR (0)
Ø Kurs 30 Tage   Ø Volumen 30 Tage (Stk.)	3,39 EUR (0)
Ø Kurs 100 Tage   Ø Volumen 100 Tage (Stk.)	3,42 EUR (53)
Ø Kurs 250 Tage   Ø Volumen 250 Tage	3,03 EUR (58)
Hoch seit 1.1.   Datum	3,82 EUR (12.04.2024)
Tief seit 1.1.   Datum	3,06 EUR (06.02.2024)
52 Wochen Hoch   Datum	3,82 EUR (12.04.2024)
52 Wochen Tief   Datum	2,36 EUR (09.06.2023)

## Arbitrage Ansichten

Börse	Datum	Zeit	Kurs	Gehandeltes Volumen	Trades
Stuttgart	06.06.2024	10:59	3,48 EUR	0,00	4
München	06.06.2024	08:00	3,44 EUR	0,00	2
Hamburg	06.06.2024	08:00	3,44 EUR	0,00	3
Frankfurt	06.06.2024	08:05	3,44 EUR	0,00	2
FINRA other OTC Issues	18.06.2024	19:50	1,70 USD	0,01	1
Düsseldorf	06.06.2024	09:10	3,46 EUR	0,00	2
Australian Securities Exchange	06.06.2024	08:10	5,83 AUD	3,37	927

# Firmenprofil

## Firmenlogo



### Kontakt details

BORAL LTD.

--

Level 39 AMP Centre - NSW 2000 Sydney

Telefon 02 9220 6300

Fax: 02 9233 6605

E-mail: -

## Firmenprofil

-

### Vorstandsmitglieder

Zlatko Todorovski	Vorstandsvorsitzender
Amy Jackson	Vorstandsmitglied
Darren Schulz	Vorstandsmitglied
Dominic Millgate	Vorstandsmitglied
Kylie FitzGerald	Vorstandsmitglied
Ross Harper	Vorstandsmitglied
Tino La Spina	Vorstandsmitglied
Wayne Manners	Vorstandsmitglied

### Aufsichtsrat

Ryan Stokes	Aufsichtsratsvorsitzender
Alan Sindel	Aufsichtsratsmitglied
Jacqueline Chow	Aufsichtsratsmitglied
Mark Johnson	Aufsichtsratsmitglied
Richard Richards	Aufsichtsratsmitglied