

SIMON PROPERTY GROUP INC.

ISIN: US8288061091 WKN: 828806109

Übersicht

26.06.2024 20:31:49

Kurs

137,60 EUR

Differenz  -1,54% (-2,15)

Stammdaten

ISIN	US8288061091
Symbol	SPG
Börse	Frankfurt
Währung	EUR
Branche	Diverse
Wertpapierkategorie	Aktie
Marktkapitalisierung (Mio)	45.006 EUR
Benchmark	S&P 500

Marktdaten

Geld (Volumen)	-
Brief (Volumen)	-
Eröffnung	137,00 EUR
Hoch	137,60 EUR
Tief	137,00 EUR
Schluss Vortag	139,75 EUR
VWAP	137,60 EUR
Volumen (Stück)	100
Gehandelte Stückzahl	13.760,00
Trades	5
Letztes Volumen	100

Futures und Optionen

Zugehörige Futures	-
Zugehörige Optionen	-








5J



Die Wertentwicklung der Vergangenheit lässt keine verlässlichen Rückschlüsse auf die zukünftige Entwicklung eines Finanzinstruments zu.

Quelle: FactSet

Aktuellstes Research

Branchen		Märkte	
Datum		Überschrift	Download
24.06.2024		Aktienempfehlungen Österreich	
21.06.2024		Equity Weekly	
21.06.2024		Global Equity Ratings	
21.06.2024		Aktienempfehlungen Global	
14.06.2024		Equity Weekly	

Details

26.06.2024 20:31:49

Kurs

137,60 EUR

Differenz ▼ -1,54% (-2,15)

Stammdaten

ISIN	US8288061091
Symbol	SPG
Börse	Frankfurt
Währung	EUR
Branche	Diverse
Wertpapierkategorie	Aktie
Marktkapitalisierung (Mio)	45.006 EUR
Benchmark	S&P 500

Marktdaten

Geld (Volumen)	-
Brief (Volumen)	-
Eröffnung	137,00 EUR
Hoch	137,60 EUR
Tief	137,00 EUR
Schluss Vortag	139,75 EUR
VWAP	137,60 EUR
Volumen (Stück)	100
Gehandelte Stückzahl	13.760,00
Trades	5
Letztes Volumen	100

Performance und Risiko

	6M	1J	3J
Perf (%)	+7,92%	+40,99%	+27,86%
Perf (abs.)	+10,25	+40,63	+30,45
Beta	0,90	0,95	1,07
Volatilität	20,71	22,62	29,13

5J



Die Wertentwicklung der Vergangenheit lässt keine verlässlichen Rückschlüsse auf die zukünftige Entwicklung eines Finanzinstruments zu.

Quelle: FactSet

Kursdaten

Ø Kurs 5 Tage Ø Volumen 5 Tage (Stk.)	136,79 EUR (5)
Ø Kurs 30 Tage Ø Volumen 30 Tage (Stk.)	137,42 EUR (11)
Ø Kurs 100 Tage Ø Volumen 100 Tage (Stk.)	136,55 EUR (27)
Ø Kurs 250 Tage Ø Volumen 250 Tage	122,08 EUR (34)
Hoch seit 1.1. Datum	144,25 EUR (28.03.2024)
Tief seit 1.1. Datum	126,45 EUR (05.02.2024)
52 Wochen Hoch Datum	144,25 EUR (28.03.2024)
52 Wochen Tief Datum	97,90 EUR (09.10.2023)

Alle Börsen für SIMON PROPERTY GROUP INC.

Börse	Datum	Zeit	Kurs	Gehandeltes Volumen	Trades
Wiener Börse	26.06.2024	17:32	138,05 EUR	0,00	2
Tradegate	26.06.2024	22:02	138,20 EUR	0,02	3
Stuttgart	26.06.2024	15:32	137,70 EUR	0,00	5
NYSE	26.06.2024	22:00	147,59 USD	231,51	19.630
München	26.06.2024	08:00	136,70 EUR	0,00	1
London Stock Exchange	12.06.2024	15:49	153,67 USD	0,06	1
Hannover	26.06.2024	08:00	137,00 EUR	0,00	1

Frankfurt	26.06.2024	20:31	137,60 EUR	0,01	5
Euronext Milan MTF Trading After Hours	-	-	-	0,00	-
Euronext Milan MTF Global Equity Market	26.06.2024	17:44	138,00 EUR	0,00	1
Düsseldorf	26.06.2024	08:10	136,65 EUR	0,00	1
Berlin	26.06.2024	08:08	136,70 EUR	0,00	1

Firmenprofil

Firmenlogo



Kontakt details

SIMON PROPERTY GROUP INC.

--

West Washington Street 225 46204
Indianapolis, IN

Telefon+1-317-6361600

Fax: +1-317-6857222

E-mail: IRContact@simon.com

Firmenprofil

-

Vorstandsmitglieder

Daniel Smith Member of Board of Directors

Al Hubbard Member of Board of Directors

Eli Simon Member of Board of Directors

Gary Rodkin Member of Board of Directors

Glyn Aepfel Member of Board of Directors

Herbert Simon Member of Board of Directors

Larry Glasscock Member of Board of Directors

Marta Stewart Member of Board of Directors

Nina Jones Member of Board of Directors

Peggy Roe Member of Board of Directors

Randall Lewis Member of Board of Directors

Reuben Leibowitz Member of Board of Directors

Richard Sokolov Member of Board of Directors

Stefan Selig Member of Board of Directors

David Simon Vorstandsvorsitzender

Brian J. McDade Vorstandsmitglied

Donald G. Frey Vorstandsmitglied

John Rulli Vorstandsmitglied

Kevin M. Kelly Vorstandsmitglied

Steven E. Fivel Vorstandsmitglied