

CBRAIN A/S

ISIN: **DK0060030286** WKN: -

Übersicht

07.08.2024 10:30:23

Kurs

32,00 EUR

Differenz  0,95% (0,30)

Stammdaten

ISIN	DK0060030286
Symbol	CBRAIN
Börse	Stuttgart
Währung	EUR
Branche	Informations-technologie
Wertpapierkategorie	Aktie
Marktkapitalisierung (Mio)	648 EUR
Benchmark	OMX COPENHAGEN 20 INDEX (DKK)

Marktdaten

Geld (Volumen)	- (0)
Brief (Volumen)	- (0)
Eröffnung	31,85 EUR
Hoch	32,00 EUR
Tief	31,85 EUR
Schluss Vortag	31,70 EUR
VWAP	-
Volumen (Stück)	0
Gehandelte Stückzahl	0,00
Trades	4
Letztes Volumen	0

Futures und Optionen










Zugehörige Futures	-
Zugehörige Optionen	-

5J



Die Wertentwicklung der Vergangenheit lässt keine verlässlichen Rückschlüsse auf die zukünftige Entwicklung eines Finanzinstruments zu.
Quelle: FactSet

Aktuellstes Research

Branchen			
Datum		Überschrift	Download
02.08.2024		Equity Weekly	
29.07.2024		Aktienempfehlungen Österreich	
26.07.2024		Equity Weekly	
24.07.2024		Global Equity Ratings	
24.07.2024		Aktienempfehlungen Global	

Details

07.08.2024 10:30:23

Kurs

32,00 EUR

Differenz ▲ 0,95% (0,30)

Stammdaten

ISIN	DK0060030286
Symbol	CBRAIN
Börse	Stuttgart
Währung	EUR
Branche	Informations- technologie
Wertpapierkategorie	Aktie
Marktkapitalisierung (Mio)	648 EUR
Benchmark	OMX COPENHAGEN 20 INDEX (DKK)

Marktdaten

Geld (Volumen)	- (0)
Brief (Volumen)	- (0)
Eröffnung	31,85 EUR
Hoch	32,00 EUR
Tief	31,85 EUR
Schluss Vortag	31,70 EUR
VWAP	-
Volumen (Stück)	0
Gehandelte Stückzahl	0,00
Trades	4
Letztes Volumen	0

Performance und Risiko

	6M	1J	3J
Perf (%)	-3,94%	+67,72%	-28,36%
Perf (abs.)	-1,30	+12,80	-12,55
Beta	0,71	0,66	1,13
Volatilität	47,24	51,68	58,97

5J



Die Wertentwicklung der Vergangenheit lässt keine verlässlichen Rückschlüsse auf die zukünftige Entwicklung eines Finanzinstruments zu.

Quelle: FactSet

Kursdaten

Ø Kurs 5 Tage Ø Volumen 5 Tage (Stk.)	32,46 EUR (0)
Ø Kurs 30 Tage Ø Volumen 30 Tage (Stk.)	32,33 EUR (0)
Ø Kurs 100 Tage Ø Volumen 100 Tage (Stk.)	38,85 EUR (17)
Ø Kurs 250 Tage Ø Volumen 250 Tage	33,87 EUR (45)
Hoch seit 1.1. Datum	52,40 EUR (25.03.2024)
Tief seit 1.1. Datum	28,60 EUR (08.01.2024)
52 Wochen Hoch Datum	52,40 EUR (25.03.2024)
52 Wochen Tief Datum	18,34 EUR (18.08.2023)

Alle Börsen für CBRAIN A/S

Börse	Datum	Zeit	Kurs	Gehandeltes Volumen	Trades
Tradegate	07.08.2024	22:02	31,95 EUR	0,00	1
Stuttgart	07.08.2024	10:30	32,00 EUR	0,00	4
Nasdaq Copenhagen	07.08.2024	17:20	242,00 DKK	2,34	283
München	07.08.2024	08:18	31,60 EUR	0,00	2
London Stock Exchange	17.12.2021	17:36	254,00 DKK	0,01	1
Frankfurt	07.08.2024	08:02	31,70 EUR	0,00	2
Düsseldorf	07.08.2024	19:30	31,90 EUR	0,00	5

Firmenprofil

Firmenlogo

Kontaktgegevens

CBRAIN A/S

--

Telefon-

Fax: -

E-mail: -

Firmenprofil

-