

MARUBENI CORP

ISIN: JP3877600001 WKN: 8002

Übersicht

18.10.2024 19:31:03

Kurs

14,70 EUR

Differenz  -1,37% (-0,20)

Stammdaten

ISIN	JP3877600001
Symbol	8002
Börse	Düsseldorf
Währung	EUR
Branche	Handel
Wertpapierkategorie	Aktie
Marktkapitalisierung (Mio)	24.860 EUR
Benchmark	NIKKEI 225

Marktdaten

Geld (Volumen)	-
Brief (Volumen)	-
Eröffnung	14,716 EUR
Hoch	14,716 EUR
Tief	14,61 EUR
Schluss Vortag	14,904 EUR
VWAP	-
Volumen (Stück)	0
Gehandelte Stückzahl	0,00
Trades	7
Letztes Volumen	0

Futures und Optionen

Zugehörige Futures	-
Zugehörige Optionen	-









5J



Die Wertentwicklung der Vergangenheit lässt keine verlässlichen Rückschlüsse auf die zukünftige Entwicklung eines Finanzinstruments zu.

Quelle: FactSet

Aktuellstes Research

Branchen		Märkte	
Datum		Überschrift	Download
27.09.2024		Global Equity Ratings	
27.09.2024		Aktienempfehlungen Global	
11.09.2024		Global Equity Ratings	
11.09.2024		Aktienempfehlungen Global	
05.09.2024		Global Equity Ratings	

Details

18.10.2024 19:31:03

Kurs

14,70 EUR

Differenz ▼ -1,37% (-0,20)

Stammdaten

ISIN	JP3877600001
Symbol	8002
Börse	Düsseldorf
Währung	EUR
Branche	Handel
Wertpapierkategorie	Aktie
Marktkapitalisierung (Mio)	24.860 EUR
Benchmark	NIKKEI 225

Marktdaten

Geld (Volumen)	-
Brief (Volumen)	-
Eröffnung	14,716 EUR
Hoch	14,716 EUR
Tief	14,61 EUR
Schluss Vortag	14,904 EUR
VWAP	-
Volumen (Stück)	0
Gehandelte Stückzahl	0,00
Trades	7
Letztes Volumen	0

Performance und Risiko

	6M	1J	3J
Perf (%)	-7,28%	+4,44%	+101,18%
Perf (abs.)	-1,15	+0,63	+7,39
Beta	1,17	1,12	1,04
Volatilität	35,17	29,77	32,42

5J



Die Wertentwicklung der Vergangenheit lässt keine verlässlichen Rückschlüsse auf die zukünftige Entwicklung eines Finanzinstruments zu.

Quelle: FactSet

Kursdaten

Ø Kurs 5 Tage Ø Volumen 5 Tage (Stk.)	14,74 EUR (0)
Ø Kurs 30 Tage Ø Volumen 30 Tage (Stk.)	14,60 EUR (7)
Ø Kurs 100 Tage Ø Volumen 100 Tage (Stk.)	15,85 EUR (13)
Ø Kurs 250 Tage Ø Volumen 250 Tage	15,59 EUR (20)
Hoch seit 1.1. Datum	18,40 EUR (27.05.2024)
Tief seit 1.1. Datum	12,24 EUR (05.08.2024)
52 Wochen Hoch Datum	18,40 EUR (27.05.2024)
52 Wochen Tief Datum	12,24 EUR (05.08.2024)

Arbitrage Ansichten

Börse	Datum	Zeit	Kurs	Gehandeltes Volumen	Trades
Tradegate	18.10.2024	22:26	14,848 EUR	0,02	8
Tokyo Stock Exchange	18.10.2024	08:00	2.410,50 JPY	55,91	3.879
Stuttgart	18.10.2024	08:08	14,65 EUR	0,00	3
München	18.10.2024	16:46	14,80 EUR	0,00	2
Frankfurt	18.10.2024	10:51	14,762 EUR	0,01	2
FINRA other OTC Issues	18.10.2024	21:15	15,94 USD	0,07	22
Düsseldorf	18.10.2024	19:31	14,70 EUR	0,00	7

Firmenprofil

Firmenlogo

The logo for Marubeni, consisting of the word "Marubeni" in a bold, red, sans-serif font.

Firmenprofil

-

Kontakt details

MARUBENI

--

4-2, Ohtemachi 1-chome 100-8088 Chiyoda-ku, Tokyo

Telefon+81 3 3282 2111

Fax: +81 3 3282 4241

E-mail: -