

LUNDIN MINING CORP

ISIN: CA5503721063 WKN: 550372106

Übersicht

14.08.2024 08:03:50

Kurs
8,30 EURDifferenz  -1,07% (-0,09)

Stammdaten

ISIN	CA5503721063
Symbol	LUN
Börse	Berlin
Währung	EUR
Branche	Energie / Rohstoffe
Wertpapierkategorie	Aktie
Marktkapitalisierung (Mio)	6.442 EUR
Benchmark	S&P/TSX 60 INDEX

Marktdaten

Geld (Volumen)	-
Brief (Volumen)	-
Eröffnung	8,30 EUR
Hoch	8,30 EUR
Tief	8,30 EUR
Schluss Vortag	8,39 EUR
VWAP	-
Volumen (Stück)	0
Gehandelte Stückzahl	0,00
Trades	3
Letztes Volumen	0

Futures und Optionen

Zugehörige Futures	30
Zugehörige Optionen	-






5J



Die Wertentwicklung der Vergangenheit lässt keine verlässlichen Rückschlüsse auf die zukünftige Entwicklung eines Finanzinstruments zu.

Quelle: FactSet

Aktuellstes Research

Branchen			
Datum		Überschrift	Download
13.08.2024		Aktienempfehlungen Österreich	
12.08.2024		Global Equity Ratings	
12.08.2024		Aktienempfehlungen Global	
09.08.2024		Equity Weekly	
02.08.2024		Equity Weekly	

Details

14.08.2024 08:03:50

Kurs

8,30 EUR

Differenz 📉 -1,07% (-0,09)

Stammdaten

ISIN	CA5503721063
Symbol	LUN
Börse	Berlin
Währung	EUR
Branche	Energie / Rohstoffe
Wertpapierkategorie	Aktie
Marktkapitalisierung (Mio)	6.442 EUR
Benchmark	S&P/TSX 60 INDEX

Marktdaten

Geld (Volumen)	-
Brief (Volumen)	-
Eröffnung	8,30 EUR
Hoch	8,30 EUR
Tief	8,30 EUR
Schluss Vortag	8,39 EUR
VWAP	-
Volumen (Stück)	0
Gehandelte Stückzahl	0,00
Trades	3
Letztes Volumen	0

Performance und Risiko

	6M	1J	3J
Perf (%)	+10,30%	+10,89%	+9,79%
Perf (abs.)	+0,78	+0,82	+0,74
Beta	1,53	1,69	1,83
Volatilität	44,87	41,52	44,26

5J



Die Wertentwicklung der Vergangenheit lässt keine verlässlichen Rückschlüsse auf die zukünftige Entwicklung eines Finanzinstruments zu.

Quelle: FactSet

Kursdaten

Ø Kurs 5 Tage Ø Volumen 5 Tage (Stk.)	8,26 EUR (0)
Ø Kurs 30 Tage Ø Volumen 30 Tage (Stk.)	9,52 EUR (0)
Ø Kurs 100 Tage Ø Volumen 100 Tage (Stk.)	10,19 EUR (8)
Ø Kurs 250 Tage Ø Volumen 250 Tage	8,27 EUR (7)
Hoch seit 1.1. Datum	11,97 EUR (21.05.2024)
Tief seit 1.1. Datum	6,73 EUR (19.01.2024)
52 Wochen Hoch Datum	11,97 EUR (21.05.2024)
52 Wochen Tief Datum	5,53 EUR (09.11.2023)

Arbitrage Ansichten

Börse	Datum	Zeit	Kurs	Gehandeltes Volumen	Trades
Tradegate	14.08.2024	22:26	8,27 EUR	0,00	2
Toronto Stock Exchange	14.08.2024	22:15	12,50 CAD	22,27	6.815
Stuttgart	14.08.2024	15:37	8,285 EUR	0,00	8
Nasdaq Stockholm	14.08.2024	18:00	95,25 SEK	55,42	2.078
München	14.08.2024	08:03	8,395 EUR	0,00	1
London Stock Exchange	14.08.2024	17:25	95,10 SEK	0,00	1
European Trade Reporting					
Frankfurt	14.08.2024	08:01	8,30 EUR	0,00	2

FINRA other OTC Issues	14.08.2024	21:56	9,10 USD	0,35	137
Düsseldorf	14.08.2024	08:11	8,335 EUR	0,00	2
Berlin	14.08.2024	08:03	8,30 EUR	0,00	3

Firmenprofil

Firmenlogo



Kontaktdetails

LUNDIN MINING CORP.

--

P.O Box 38, 150 King Street West, Suite
1500 M5H 1J9 Toronto, ON

Telefon+1 416 342 5560

Fax: +1 416 348 0303

E-mail: info@lundinmining.com

Firmenprofil

-

Vorstandsmitglieder

Peter Rockandel	Vorstandsvorsitzender
Andrew Hastings	Vorstandsmitglied
Annie Laurenson	Vorstandsmitglied
Brian Seamone	Vorstandsmitglied
Ciara Talbot	Vorstandsmitglied
Jean-Claude Lalumiere	Vorstandsmitglied
Jim French	Vorstandsmitglied
Jinhee Magie	Vorstandsmitglied
Kirby Oakes	Vorstandsmitglied
Kristen Mariuzza	Vorstandsmitglied
Mikael Schauman	Vorstandsmitglied
Peter Richardson	Vorstandsmitglied

Aufsichtsrat

Adam Lundin	Aufsichtsratsvorsitzender
Charles Heppenstall	Aufsichtsratsmitglied
Dale Peniuk	Aufsichtsratsmitglied
Donald Charter	Aufsichtsratsmitglied
Juliana Lam	Aufsichtsratsmitglied
Maria Olivia Recart	Aufsichtsratsmitglied
Natasha Vaz	Aufsichtsratsmitglied