

## LUNDIN MINING CORP

ISIN: CA5503721063 WKN: 550372106

## Übersicht

07.08.2024 08:06:52

Kurs  
8,45 EURDifferenz  -0,88% (-0,08)

## Stammdaten

ISIN	CA5503721063
Symbol	LUN
Börse	Berlin
Währung	EUR
Branche	Energie / Rohstoffe
Wertpapierkategorie	Aktie
Marktkapitalisierung (Mio)	6.209 EUR
Benchmark	S&P/TSX 60 INDEX

## Marktdaten

Geld (Volumen)	-
Brief (Volumen)	-
Eröffnung	8,45 EUR
Hoch	8,45 EUR
Tief	8,45 EUR
Schluss Vortag	8,525 EUR
VWAP	-
Volumen (Stück)	0
Gehandelte Stückzahl	0,00
Trades	3
Letztes Volumen	0

## Futures und Optionen

Zugehörige Futures	25
Zugehörige Optionen	-











5J



Die Wertentwicklung der Vergangenheit lässt keine verlässlichen Rückschlüsse auf die zukünftige Entwicklung eines Finanzinstruments zu.

Quelle: FactSet

## Aktuellstes Research

Branchen			
Datum		Überschrift	Download
02.08.2024		Equity Weekly	
29.07.2024		Aktienempfehlungen Österreich	
26.07.2024		Equity Weekly	
24.07.2024		Global Equity Ratings	
24.07.2024		Aktienempfehlungen Global	

## Details

07.08.2024 08:06:52

## Kurs

8,45 EUR

Differenz ▼ -0,88% (-0,08)

## Stammdaten

ISIN	CA5503721063
Symbol	LUN
Börse	Berlin
Währung	EUR
Branche	Energie / Rohstoffe
Wertpapierkategorie	Aktie
Marktkapitalisierung (Mio)	6.209 EUR
Benchmark	S&P/TSX 60 INDEX

## Marktdaten

Geld (Volumen)	-
Brief (Volumen)	-
Eröffnung	8,45 EUR
Hoch	8,45 EUR
Tief	8,45 EUR
Schluss Vortag	8,525 EUR
VWAP	-
Volumen (Stück)	0
Gehandelte Stückzahl	0,00
Trades	3
Letztes Volumen	0

## Performance und Risiko

	6M	1J	3J
Perf (%)	+10,46%	+7,30%	+13,27%
Perf (abs.)	+0,80	+0,58	+0,99
Beta	1,39	1,70	1,84
Volatilität	43,87	41,78	44,11

5J



Die Wertentwicklung der Vergangenheit lässt keine verlässlichen Rückschlüsse auf die zukünftige Entwicklung eines Finanzinstruments zu.

Quelle: FactSet

## Kursdaten

Ø Kurs 5 Tage   Ø Volumen 5 Tage (Stk.)	8,74 EUR (0)
Ø Kurs 30 Tage   Ø Volumen 30 Tage (Stk.)	9,85 EUR (0)
Ø Kurs 100 Tage   Ø Volumen 100 Tage (Stk.)	10,23 EUR (8)
Ø Kurs 250 Tage   Ø Volumen 250 Tage	8,24 EUR (9)
Hoch seit 1.1.   Datum	11,97 EUR (21.05.2024)
Tief seit 1.1.   Datum	6,73 EUR (19.01.2024)
52 Wochen Hoch   Datum	11,97 EUR (21.05.2024)
52 Wochen Tief   Datum	5,53 EUR (09.11.2023)

## Alle Börsen für LUNDIN MINING CORP

Börse	Datum	Zeit	Kurs	Gehandeltes Volumen	Trades
Tradegate	07.08.2024	22:26	8,09 EUR	0,01	10
Toronto Stock Exchange	07.08.2024	22:00	12,04 CAD	33,58	13.094
Stuttgart	07.08.2024	20:01	8,38 EUR	0,00	13
Nasdaq Stockholm	07.08.2024	18:00	95,60 SEK	92,57	3.686
München	07.08.2024	08:06	8,52 EUR	0,00	2
London Stock Exchange European Trade Reporting	07.08.2024	17:25	95,475 SEK	0,00	2
Frankfurt	07.08.2024	08:02	8,455 EUR	0,00	2

FINRA other OTC Issues	07.08.2024	21:53	8,795 USD	0,60	210
Düsseldorf	07.08.2024	08:11	8,46 EUR	0,00	2
Berlin	07.08.2024	08:06	8,45 EUR	0,00	3

# Firmenprofil

## Firmenlogo



### Kontaktdetails

LUNDIN MINING CORP.

--

P.O Box 38, 150 King Street West, Suite  
1500 M5H 1J9 Toronto, ON

Telefon+1 416 342 5560

Fax: +1 416 348 0303

E-mail: [info@lundinmining.com](mailto:info@lundinmining.com)

## Firmenprofil

-

### Vorstandsmitglieder

Peter Rockandel	Vorstandsvorsitzender
Andrew Hastings	Vorstandsmitglied
Annie Laurenson	Vorstandsmitglied
Brian Seamone	Vorstandsmitglied
Ciara Talbot	Vorstandsmitglied
Jean-Claude Lalumiere	Vorstandsmitglied
Jim French	Vorstandsmitglied
Jinhee Magie	Vorstandsmitglied
Kirby Oakes	Vorstandsmitglied
Kristen Mariuzza	Vorstandsmitglied
Mikael Schauman	Vorstandsmitglied
Peter Richardson	Vorstandsmitglied

### Aufsichtsrat

Adam Lundin	Aufsichtsratsvorsitzender
Charles Heppenstall	Aufsichtsratsmitglied
Dale Peniuk	Aufsichtsratsmitglied
Donald Charter	Aufsichtsratsmitglied
Juliana Lam	Aufsichtsratsmitglied
Maria Olivia Recart	Aufsichtsratsmitglied
Natasha Vaz	Aufsichtsratsmitglied