

LUNDIN MINING CORP

ISIN: CA5503721063 WKN: 550372106

Übersicht

17.05.2024 08:06:44

Kurs

11,24 EUR

Differenz  0,18% (0,02)

Stammdaten

ISIN	CA5503721063
Symbol	LUN
Börse	Berlin
Währung	EUR
Branche	Energie / Rohstoffe
Wertpapierkategorie	Aktie
Marktkapitalisierung (Mio)	9.156 EUR
Benchmark	S&P/TSX 60 INDEX

Marktdaten

Geld (Volumen)	-
Brief (Volumen)	-
Eröffnung	11,24 EUR
Hoch	11,24 EUR
Tief	11,24 EUR
Schluss Vortag	11,22 EUR
VWAP	-
Volumen (Stück)	0
Gehandelte Stückzahl	0,00
Trades	2
Letztes Volumen	0

Futures und Optionen

Zugehörige Futures	25
Zugehörige Optionen	-




5J



Die Wertentwicklung der Vergangenheit lässt keine verlässlichen Rückschlüsse auf die zukünftige Entwicklung eines Finanzinstruments zu.

Quelle: FactSet

Aktuellstes Research

Branchen			
Datum		Überschrift	Download
13.05.2024		Aktienempfehlungen Österreich	
03.05.2024		Equity Weekly	
29.04.2024		Aktienempfehlungen Österreich	
26.04.2024		Equity Weekly	
26.04.2024		Global Equity Ratings	

Details

17.05.2024 08:06:44

Kurs

11,24 EUR

Differenz ▲ 0,18% (0,02)

Stammdaten

ISIN	CA5503721063
Symbol	LUN
Börse	Berlin
Währung	EUR
Branche	Energie / Rohstoffe
Wertpapierkategorie	Aktie
Marktkapitalisierung (Mio)	9.156 EUR
Benchmark	S&P/TSX 60 INDEX

Marktdaten

Geld (Volumen)	-
Brief (Volumen)	-
Eröffnung	11,24 EUR
Hoch	11,24 EUR
Tief	11,24 EUR
Schluss Vortag	11,22 EUR
VWAP	-
Volumen (Stück)	0
Gehandelte Stückzahl	0,00
Trades	2
Letztes Volumen	0

Performance und Risiko

	6M	1J	3J
Perf (%)	+88,12%	+59,21%	+17,14%
Perf (abs.)	+5,27	+4,18	+1,65
Beta	1,78	1,75	1,82
Volatilität	41,02	39,72	43,90

5J



Die Wertentwicklung der Vergangenheit lässt keine verlässlichen Rückschlüsse auf die zukünftige Entwicklung eines Finanzinstruments zu.

Quelle: FactSet

Kursdaten

Ø Kurs 5 Tage Ø Volumen 5 Tage (Stk.)	11,11 EUR (0)
Ø Kurs 30 Tage Ø Volumen 30 Tage (Stk.)	10,73 EUR (0)
Ø Kurs 100 Tage Ø Volumen 100 Tage (Stk.)	8,65 EUR (0)
Ø Kurs 250 Tage Ø Volumen 250 Tage	7,58 EUR (80)
Hoch seit 1.1. Datum	11,43 EUR (15.05.2024)
Tief seit 1.1. Datum	6,73 EUR (19.01.2024)
52 Wochen Hoch Datum	11,43 EUR (15.05.2024)
52 Wochen Tief Datum	5,53 EUR (09.11.2023)

Alle Börsen für LUNDIN MINING CORP

Börse	Datum	Zeit	Kurs	Gehandeltes Volumen	Trades
Tradegate	17.05.2024	22:26	11,85 EUR	0,02	11
Toronto Stock Exchange	17.05.2024	22:00	17,50 CAD	73,30	12.990
Stuttgart	17.05.2024	15:20	11,47 EUR	0,00	10
Nasdaq Stockholm	17.05.2024	17:29	137,50 SEK	58,42	1.938
München	17.05.2024	08:06	11,38 EUR	0,00	1
London Stock Exchange European Trade Reporting	17.05.2024	17:25	137,40 SEK	0,00	2
Frankfurt	17.05.2024	20:23	11,89 EUR	0,00	2

FINRA other OTC Issues	17.05.2024	21:51	12,842 USD	1,13	369
Düsseldorf	17.05.2024	08:10	11,27 EUR	0,00	3
Berlin	17.05.2024	08:06	11,24 EUR	0,00	2

Firmenprofil

Firmenlogo



Kontaktdetails

LUNDIN MINING CORP.

--

P.O Box 38, 150 King Street West, Suite
1500 M5H 1J9 Toronto, ON

Telefon+1 416 342 5560

Fax: +1 416 348 0303

E-mail: info@lundinmining.com

Firmenprofil

-

Vorstandsmitglieder

Peter Rockandel	Vorstandsvorsitzender
Andrew Hastings	Vorstandsmitglied
Annie Laurenson	Vorstandsmitglied
Brian Seamone	Vorstandsmitglied
Ciara Talbot	Vorstandsmitglied
Jean-Claude Lalumiere	Vorstandsmitglied
Jim French	Vorstandsmitglied
Jinhee Magie	Vorstandsmitglied
Kirby Oakes	Vorstandsmitglied
Kristen Mariuzza	Vorstandsmitglied
Mikael Schauman	Vorstandsmitglied
Peter Richardson	Vorstandsmitglied

Aufsichtsrat

Adam Lundin	Aufsichtsratsvorsitzender
Charles Heppenstall	Aufsichtsratsmitglied
Dale Peniuk	Aufsichtsratsmitglied
Donald Charter	Aufsichtsratsmitglied
Juliana Lam	Aufsichtsratsmitglied
Maria Olivia Recart	Aufsichtsratsmitglied
Natasha Vaz	Aufsichtsratsmitglied