

DENA CO LTD

ISIN: JP3548610009

WKN: 2432

Übersicht

18.09.2024 08:00:00

Kurs

1.578,50 JPY

Differenz  -0,63% (-10,00)

Stammdaten

ISIN JP3548610009

Symbol 2432

Börse Tokyo Stock Exchange

Währung JPY

Branche -

Wertpapierkategorie Aktie

Marktkapitalisierung 1.221 EUR (Mio)

Benchmark NIKKEI 225

Marktdaten

Geld (Volumen) 1.573,00 JPY (1.000)

Brief (Volumen) 1.579,00 JPY (100)

Eröffnung 1.589,00 JPY

Hoch 1.611,00 JPY

Tief 1.570,00 JPY

Schluss Vortag 1.588,50 JPY

VWAP 1.587,7272 JPY

Volumen (Stück) 895.300

Gehandelte Stückzahl 14.214.921,50

Trades 2.136

Letztes Volumen 110.600

Futures und Optionen

Zugehörige Futures -

Zugehörige Optionen -

5J






Die Wertentwicklung der Vergangenheit lässt keine verlässlichen Rückschlüsse auf die zukünftige Entwicklung eines Finanzinstruments zu.

Quelle: FactSet

Aktuellstes Research

Märkte

Datum	Überschrift	Download
11.09.2024	 Global Equity Ratings	
05.09.2024	 Global Equity Ratings	
12.08.2024	 Global Equity Ratings	
12.08.2024	 Aktienempfehlungen Global	
22.02.2024	 Aktienempfehlungen Global	

Details

18.09.2024 08:00:00

Kurs

1.578,50 JPY

Differenz ▼ -0,63% (-10,00)

Stammdaten

ISIN	JP3548610009
Symbol	2432
Börse	Tokyo Stock Exchange
Währung	JPY
Branche	-
Wertpapierkategorie	Aktie
Marktkapitalisierung (Mio)	1.221 EUR
Benchmark	NIKKEI 225

Marktdaten

Geld (Volumen)	1.573,00 JPY (1.000)
Brief (Volumen)	1.579,00 JPY (100)
Eröffnung	1.589,00 JPY
Hoch	1.611,00 JPY
Tief	1.570,00 JPY
Schluss Vortag	1.588,50 JPY
VWAP	1.587,7272 JPY
Volumen (Stück)	895.300
Gehandelte Stückzahl	14.214.921,50
Trades	2.136
Letztes Volumen	110.600

Performance und Risiko

	6M	1J	3J
Perf (%)	+5,90%	+2,33%	-22,05%
Perf (abs.)	+88,00	+36,00	-446,50
Beta	-	-	-
Volatilität	39,88	43,50	32,94

5J



Die Wertentwicklung der Vergangenheit lässt keine verlässlichen Rückschlüsse auf die zukünftige Entwicklung eines Finanzinstruments zu.

Quelle: FactSet

Kursdaten

Ø Kurs 5 Tage Ø Volumen 5 Tage (Stk.)	1.606,10 JPY (791.360)
Ø Kurs 30 Tage Ø Volumen 30 Tage (Stk.)	1.630,63 JPY (1.226.330)
Ø Kurs 100 Tage Ø Volumen 100 Tage (Stk.)	1.571,18 JPY (874.962)
Ø Kurs 250 Tage Ø Volumen 250 Tage	1.505,81 JPY (985.596)
Hoch seit 1.1. Datum	1.769,00 JPY (20.08.2024)
Tief seit 1.1. Datum	1.213,50 JPY (16.02.2024)
52 Wochen Hoch Datum	1.769,00 JPY (20.08.2024)
52 Wochen Tief Datum	1.213,50 JPY (16.02.2024)

Arbitrage Ansichten

Börse	Datum	Zeit	Kurs	Gehandeltes Volumen	Trades
Tradegate	17.09.2024	22:26	10,30 EUR	0,00	2
Tokyo Stock Exchange	18.09.2024	08:00	1.578,50 JPY	14,21	2.136
Stuttgart	18.09.2024	08:01	9,90 EUR	0,00	1
München	18.09.2024	08:13	10,10 EUR	0,00	1
Frankfurt	18.09.2024	08:11	9,70 EUR	0,00	1
FINRA other OTC Issues	16.09.2024	15:30	12,00 USD	0,00	1
Düsseldorf	18.09.2024	19:31	9,80 EUR	0,00	5

Firmenprofil

Firmenlogo



Firmenprofil

-

Kontaktdetails

DENA CO LTD

--

Telefon-

Fax: -

E-mail: -