

DENA CO LTD

ISIN: JP3548610009

WKN: 2432

Übersicht

30.04.2024 08:00:00

Kurs
1.596,00 JPYDifferenz  -0,03% (-0,50)

Stammdaten

ISIN	JP3548610009
Symbol	2432
Börse	Tokyo Stock Exchange
Währung	JPY
Branche	-
Wertpapierkategorie	Aktie
Marktkapitalisierung (Mio)	1.164 EUR
Benchmark	NIKKEI 225

Marktdaten

Geld (Volumen)	1.593,50 JPY (400)
Brief (Volumen)	1.596,50 JPY (200)
Eröffnung	1.600,00 JPY
Hoch	1.613,00 JPY
Tief	1.566,50 JPY
Schluss Vortag	1.596,50 JPY
VWAP	1.588,1009 JPY
Volumen (Stück)	1.081.800
Gehandelte Stückzahl	17.180.076,00
Trades	2.703
Letztes Volumen	151.400

Futures und Optionen

Zugehörige Futures	-
Zugehörige Optionen	-

5J











Die Wertentwicklung der Vergangenheit lässt keine verlässlichen Rückschlüsse auf die zukünftige Entwicklung eines Finanzinstruments zu.

Quelle: FactSet

Aktuellstes Research

Märkte

Datum	Überschrift	Download
22.02.2024	 Aktienempfehlungen Global	
22.02.2024	 Global Equity Ratings	
27.10.2023	 Global Equity Ratings	
27.10.2023	 Aktienempfehlungen Global	
29.09.2023	 Global Equity Ratings	

Details

30.04.2024 08:00:00

Kurs

1.596,00 JPY

Differenz ▼ -0,03% (-0,50)

Stammdaten

ISIN	JP3548610009
Symbol	2432
Börse	Tokyo Stock Exchange
Währung	JPY
Branche	-
Wertpapierkategorie	Aktie
Marktkapitalisierung (Mio)	1.164 EUR
Benchmark	NIKKEI 225

Marktdaten

Geld (Volumen)	1.593,50 JPY (400)
Brief (Volumen)	1.596,50 JPY (200)
Eröffnung	1.600,00 JPY
Hoch	1.613,00 JPY
Tief	1.566,50 JPY
Schluss Vortag	1.596,50 JPY
VWAP	1.588,1009 JPY
Volumen (Stück)	1.081.800
Gehandelte Stückzahl	17.180.076,00
Trades	2.703
Letztes Volumen	151.400

Performance und Risiko

	6M	1J	3J
Perf (%)	+10,99%	-16,22%	-28,53%
Perf (abs.)	+158,00	-309,00	-637,00
Beta	0,31	0,39	0,56
Volatilität	50,30	38,48	31,91

5J



Die Wertentwicklung der Vergangenheit lässt keine verlässlichen Rückschlüsse auf die zukünftige Entwicklung eines Finanzinstruments zu.

Quelle: FactSet

Kursdaten

Ø Kurs 5 Tage Ø Volumen 5 Tage (Stk.)	1.579,30 JPY (875.960)
Ø Kurs 30 Tage Ø Volumen 30 Tage (Stk.)	1.536,88 JPY (1.096.377)
Ø Kurs 100 Tage Ø Volumen 100 Tage (Stk.)	1.455,43 JPY (1.353.819)
Ø Kurs 250 Tage Ø Volumen 250 Tage	1.582,72 JPY (847.076)
Hoch seit 1.1. Datum	1.648,50 JPY (29.02.2024)
Tief seit 1.1. Datum	1.213,50 JPY (16.02.2024)
52 Wochen Hoch Datum	2.053,00 JPY (16.05.2023)
52 Wochen Tief Datum	1.213,50 JPY (16.02.2024)

Arbitrage Ansichten

Börse	Datum	Zeit	Kurs	Gehandeltes Volumen	Trades
Tradegate	30.04.2024	22:02	9,45 EUR	0,00	1
Tokyo Stock Exchange	30.04.2024	08:00	1.596,00 JPY	17,18	2.703
Stuttgart	30.04.2024	10:32	9,45 EUR	0,00	4
München	30.04.2024	08:03	9,55 EUR	0,00	1
Frankfurt	30.04.2024	08:18	9,25 EUR	0,00	1
FINRA other OTC Issues	01.04.2024	16:34	10,00 USD	0,00	2
Düsseldorf	30.04.2024	19:31	9,10 EUR	0,00	5

Firmenprofil

Firmenlogo



Firmenprofil

-

Kontaktdetails

DENA CO LTD

--

Telefon-

Fax: -

E-mail: -