

ACASTI PHARMA INC.

ISIN: CA00430K8656

WKN: 00430K865

Übersicht

12.07.2024 08:00:08

Kurs
2,74 EURDifferenz  -1,44% (-0,04)

Stammdaten

ISIN	CA00430K8656
Symbol	ACST
Börse	Frankfurt
Währung	EUR
Branche	Chemie / Pharma / Gesundheit
Wertpapierkategorie	Aktie
Marktkapitalisierung (Mio)	27 EUR
Benchmark	S&P/TSX 60 INDEX

Marktdaten

Geld (Volumen)	-
Brief (Volumen)	-
Eröffnung	2,74 EUR
Hoch	2,74 EUR
Tief	2,74 EUR
Schluss Vortag	2,78 EUR
VWAP	2,56 EUR
Volumen (Stück)	0
Gehandelte Stückzahl	0,00
Trades	2
Letztes Volumen	0

Futures und Optionen

Zugehörige Futures	-
Zugehörige Optionen	-






5J



Die Wertentwicklung der Vergangenheit lässt keine verlässlichen Rückschlüsse auf die zukünftige Entwicklung eines Finanzinstruments zu.

Quelle: FactSet

Aktuellstes Research

Branchen			
Datum		Überschrift	Download
12.07.2024		Global Equity Ratings	
12.07.2024		Aktienempfehlungen Global	
09.07.2024		Aktienempfehlungen Österreich	
24.06.2024		Aktienempfehlungen Österreich	
21.06.2024		Global Equity Ratings	

Details

12.07.2024 08:00:08

Kurs

2,74 EUR

Differenz 📉 -1,44% (-0,04)

Stammdaten

ISIN	CA00430K8656
Symbol	ACST
Börse	Frankfurt
Währung	EUR
Branche	Chemie / Pharma / Gesundheit
Wertpapierkategorie	Aktie
Marktkapitalisierung (Mio)	27 EUR
Benchmark	S&P/TSX 60 INDEX

Marktdaten

Geld (Volumen)	-
Brief (Volumen)	-
Eröffnung	2,74 EUR
Hoch	2,74 EUR
Tief	2,74 EUR
Schluss Vortag	2,78 EUR
VWAP	2,56 EUR
Volumen (Stück)	0
Gehandelte Stückzahl	0,00
Trades	2
Letztes Volumen	0

Performance und Risiko

	6M	1J	3J
Perf (%)	+11,38%	+30,14%	-86,60%
Perf (abs.)	+0,28	+0,63	-17,71
Beta	1,58	0,77	1,11
Volatilität	60,60	72,39	82,58



Die Wertentwicklung der Vergangenheit lässt keine verlässlichen Rückschlüsse auf die zukünftige Entwicklung eines Finanzinstruments zu.

Quelle: FactSet

Kursdaten

Ø Kurs 5 Tage Ø Volumen 5 Tage (Stk.)	2,69 EUR (0)
Ø Kurs 30 Tage Ø Volumen 30 Tage (Stk.)	2,78 EUR (0)
Ø Kurs 100 Tage Ø Volumen 100 Tage (Stk.)	2,82 EUR (8)
Ø Kurs 250 Tage Ø Volumen 250 Tage	2,43 EUR (24)
Hoch seit 1.1. Datum	3,14 EUR (02.04.2024)
Tief seit 1.1. Datum	1,95 EUR (18.01.2024)
52 Wochen Hoch Datum	3,14 EUR (02.04.2024)
52 Wochen Tief Datum	1,63 EUR (25.09.2023)

Arbitrage Ansichten

Börse	Datum	Zeit	Kurs	Gehandeltes Volumen	Trades
Tradegate	12.07.2024	22:02	2,88 EUR	0,00	1
Stuttgart	12.07.2024	20:14	2,84 EUR	0,00	12
Nasdaq	12.07.2024	22:30	3,12 USD	0,02	111
Frankfurt	12.07.2024	08:00	2,74 EUR	0,00	2
Berlin	12.07.2024	20:22	2,88 EUR	0,00	15

Firmenprofil

Firmenlogo



Firmenprofil

-

Kontaktdetails

ACASTI PHARMA

--

Telefon-

Fax: -

E-mail: -