

ACASTI PHARMA INC.

ISIN: CA00430K8656

WKN: 00430K865

Übersicht

27.06.2024 08:03:55

Kurs
2,70 EUR**Differenz**  -5,59% (-0,16)

Stammdaten

ISIN	CA00430K8656
Symbol	ACST
Börse	Frankfurt
Währung	EUR
Branche	Chemie / Pharma / Gesundheit
Wertpapierkategorie	Aktie
Marktkapitalisierung (Mio)	26 EUR
Benchmark	S&P/TSX 60 INDEX

Marktdaten

Geld (Volumen)	-
Brief (Volumen)	-
Eröffnung	2,70 EUR
Hoch	2,70 EUR
Tief	2,70 EUR
Schluss Vortag	2,86 EUR
VWAP	2,56 EUR
Volumen (Stück)	0
Gehandelte Stückzahl	0,00
Trades	2
Letztes Volumen	0

Futures und Optionen

Zugehörige Futures	-
Zugehörige Optionen	-








5J



Die Wertentwicklung der Vergangenheit lässt keine verlässlichen Rückschlüsse auf die zukünftige Entwicklung eines Finanzinstruments zu.

Quelle: FactSet

Aktuellstes Research

Branchen		
Datum	Überschrift	Download
24.06.2024	 Aktienempfehlungen Österreich	
21.06.2024	 Global Equity Ratings	
21.06.2024	 Aktienempfehlungen Global	
14.06.2024	 Equity Weekly	
14.06.2024	 Global Equity Ratings	

Details

27.06.2024 08:03:55

Kurs

2,70 EUR

Differenz ▼ -5,59% (-0,16)

Stammdaten

ISIN	CA00430K8656
Symbol	ACST
Börse	Frankfurt
Währung	EUR
Branche	Chemie / Pharma / Gesundheit
Wertpapierkategorie	Aktie
Marktkapitalisierung (Mio)	26 EUR
Benchmark	S&P/TSX 60 INDEX

Marktdaten

Geld (Volumen)	-
Brief (Volumen)	-
Eröffnung	2,70 EUR
Hoch	2,70 EUR
Tief	2,70 EUR
Schluss Vortag	2,86 EUR
VWAP	2,56 EUR
Volumen (Stück)	0
Gehandelte Stückzahl	0,00
Trades	2
Letztes Volumen	0

Performance und Risiko

	6M	1J	3J
Perf (%)	+44,44%	-5,61%	-87,70%
Perf (abs.)	+0,88	-0,17	-20,40
Beta	2,23	0,80	1,11
Volatilität	73,74	80,92	82,94



Die Wertentwicklung der Vergangenheit lässt keine verlässlichen Rückschlüsse auf die zukünftige Entwicklung eines Finanzinstruments zu.

Quelle: FactSet

Kursdaten

Ø Kurs 5 Tage Ø Volumen 5 Tage (Stk.)	2,94 EUR (0)
Ø Kurs 30 Tage Ø Volumen 30 Tage (Stk.)	2,68 EUR (11)
Ø Kurs 100 Tage Ø Volumen 100 Tage (Stk.)	2,78 EUR (8)
Ø Kurs 250 Tage Ø Volumen 250 Tage	2,42 EUR (24)
Hoch seit 1.1. Datum	3,14 EUR (02.04.2024)
Tief seit 1.1. Datum	1,95 EUR (18.01.2024)
52 Wochen Hoch Datum	3,33 EUR (06.07.2023)
52 Wochen Tief Datum	1,63 EUR (25.09.2023)

Arbitrage Ansichten

Börse	Datum	Zeit	Kurs	Gehandeltes Volumen	Trades
Tradegate	27.06.2024	22:02	2,82 EUR	0,00	1
Stuttgart	27.06.2024	17:40	2,60 EUR	0,00	13
Nasdaq	27.06.2024	22:30	2,97 USD	0,02	126
Frankfurt	27.06.2024	08:03	2,70 EUR	0,00	2
Berlin	27.06.2024	20:22	2,70 EUR	0,00	15

Firmenprofil

Firmenlogo



Firmenprofil

-

Kontaktdetails

ACASTI PHARMA

--

Telefon-

Fax: -

E-mail: -