

ACASTI PHARMA INC.

ISIN: CA00430K8656

WKN: 00430K865

Übersicht

21.06.2024 08:02:21

Kurs
2,88 EURDifferenz  -4,00% (-0,12)

Stammdaten

ISIN CA00430K8656

Symbol ACST

Börse Frankfurt

Währung EUR

Branche Chemie / Pharma /
Gesundheit

Wertpapierkategorie Aktie

Marktkapitalisierung 29 EUR
(Mio)

Benchmark S&P/TSX 60 INDEX

Marktdaten

Geld (Volumen) -

Brief (Volumen) -

Eröffnung 2,88 EUR

Hoch 2,88 EUR

Tief 2,88 EUR

Schluss Vortag 3,00 EUR

VWAP 2,56 EUR

Volumen (Stück) 0

Gehandelte Stückzahl 0,00

Trades 2

Letztes Volumen 0

Futures und Optionen

Zugehörige Futures -

Zugehörige Optionen -









5J



Die Wertentwicklung der Vergangenheit lässt keine verlässlichen Rückschlüsse auf die zukünftige Entwicklung eines Finanzinstruments zu.

Quelle: FactSet

Aktuellstes Research

| Branchen | | |
|------------|---|---|
| Datum | Überschrift | Download |
| 21.06.2024 |  Global Equity Ratings |  |
| 21.06.2024 |  Aktienempfehlungen Global |  |
| 14.06.2024 |  Equity Weekly |  |
| 14.06.2024 |  Global Equity Ratings |  |
| 14.06.2024 |  Aktienempfehlungen Global |  |

Details

21.06.2024 08:02:21

Kurs

2,88 EUR

Differenz ▼ -4,00% (-0,12)

Stammdaten

| | |
|-------------------------------|---------------------------------|
| ISIN | CA00430K8656 |
| Symbol | ACST |
| Börse | Frankfurt |
| Währung | EUR |
| Branche | Chemie / Pharma / Gesundheit |
| Wertpapierkategorie | Aktie |
| Marktkapitalisierung (Mio) | 29 EUR |
| Benchmark | S&P/TSX 60 INDEX |

Marktdaten

| | |
|----------------------|----------|
| Geld (Volumen) | - |
| Brief (Volumen) | - |
| Eröffnung | 2,88 EUR |
| Hoch | 2,88 EUR |
| Tief | 2,88 EUR |
| Schluss Vortag | 3,00 EUR |
| VWAP | 2,56 EUR |
| Volumen (Stück) | 0 |
| Gehandelte Stückzahl | 0,00 |
| Trades | 2 |
| Letztes Volumen | 0 |

Performance und Risiko

| | 6M | 1J | 3J |
|-------------|---------|--------|---------|
| Perf (%) | +42,57% | -5,88% | -84,78% |
| Perf (abs.) | +0,86 | -0,18 | -16,04 |
| Beta | 2,40 | 0,81 | 1,11 |
| Volatilität | 73,79 | 80,77 | 85,41 |



Die Wertentwicklung der Vergangenheit lässt keine verlässlichen Rückschlüsse auf die zukünftige Entwicklung eines Finanzinstruments zu.

Quelle: FactSet

Kursdaten

| | |
|---|-----------------------|
| Ø Kurs 5 Tage Ø Volumen 5 Tage (Stk.) | 2,96 EUR (0) |
| Ø Kurs 30 Tage Ø Volumen 30 Tage (Stk.) | 2,64 EUR (11) |
| Ø Kurs 100 Tage Ø Volumen 100 Tage (Stk.) | 2,76 EUR (8) |
| Ø Kurs 250 Tage Ø Volumen 250 Tage | 2,41 EUR (24) |
| Hoch seit 1.1. Datum | 3,14 EUR (02.04.2024) |
| Tief seit 1.1. Datum | 1,95 EUR (18.01.2024) |
| 52 Wochen Hoch Datum | 3,33 EUR (06.07.2023) |
| 52 Wochen Tief Datum | 1,63 EUR (25.09.2023) |

Arbitrage Ansichten

| Börse | Datum | Zeit | Kurs | Gehandeltes Volumen | Trades |
|-----------|------------|-------|----------|---------------------|--------|
| Tradegate | 21.06.2024 | 22:26 | 2,96 EUR | 0,00 | 1 |
| Stuttgart | 21.06.2024 | 21:53 | 2,86 EUR | 0,00 | 12 |
| Nasdaq | 21.06.2024 | 22:30 | 3,30 USD | 0,08 | 267 |
| Frankfurt | 21.06.2024 | 08:02 | 2,88 EUR | 0,00 | 2 |
| Berlin | 21.06.2024 | 20:22 | 2,98 EUR | 0,00 | 15 |

Firmenprofil

Firmenlogo



Firmenprofil

-

Kontaktdetails

ACASTI PHARMA

--

Telefon-

Fax: -

E-mail: -