

## NOVARTIS AG

ISIN: CH0012005267

WKN: 1200526

## Übersicht

28.06.2019 14:08:28

Kurs

80,18 EUR

Differenz  -0,11% (-0,09)

## Stammdaten

ISIN	CH0012005267
Symbol	NOVN
Börse	Düsseldorf
Währung	EUR
Branche	Chemie / Pharma / Gesundheit
Wertpapierkategorie	Aktie
Marktkapitalisierung (Mio)	210.566 EUR
Benchmark	SWISS MARKET INDEX

## Marktdaten

Geld (Volumen)	-
Brief (Volumen)	-
Eröffnung	80,12 EUR
Hoch	80,18 EUR
Tief	80,12 EUR
Schluss Vortag	80,27 EUR
VWAP	-
Volumen (Stück)	4
Gehandelte Stückzahl	320,72
Trades	2
Letztes Volumen	4

## Futures und Optionen

Zugehörige Futures	28
Zugehörige Optionen	-







5J

Chart  
nicht verfügbar

Die Wertentwicklung der Vergangenheit lässt keine verlässlichen Rückschlüsse auf die zukünftige Entwicklung eines Finanzinstruments zu.

Quelle: FactSet

## Aktuellstes Research

Instrument	Branchen	Märkte	
Datum		Überschrift	Download
27.09.2024		Global Equity Ratings	
27.09.2024		Aktienempfehlungen Global	
11.09.2024		Global Equity Ratings	
11.09.2024		Aktienempfehlungen Global	
05.09.2024		Global Equity Ratings	

## Details

28.06.2019 14:08:28

## Kurs

80,18 EUR

Differenz  -0,11% (-0,09)

## Stammdaten

ISIN	CH0012005267
Symbol	NOVN
Börse	Düsseldorf
Währung	EUR
Branche	Chemie / Pharma / Gesundheit
Wertpapierkategorie	Aktie
Marktkapitalisierung (Mio)	210.566 EUR
Benchmark	SWISS MARKET INDEX

## Marktdaten

Geld (Volumen)	-
Brief (Volumen)	-
Eröffnung	80,12 EUR
Hoch	80,18 EUR
Tief	80,12 EUR
Schluss Vortag	80,27 EUR
VWAP	-
Volumen (Stück)	4
Gehandelte Stückzahl	320,72
Trades	2
Letztes Volumen	4

## Performance und Risiko

	6M	1J	3J
Perf (%)	-	-	-
Perf (abs.)	-	-	-
Beta	0,87	0,87	0,79
Volatilität	-	-	-

5J

Chart  
nicht verfügbar

Die Wertentwicklung der Vergangenheit lässt keine verlässlichen Rückschlüsse auf die zukünftige Entwicklung eines Finanzinstruments zu.

Quelle: FactSet

## Kursdaten

Ø Kurs 5 Tage   Ø Volumen 5 Tage (Stk.)	- EUR (-)
Ø Kurs 30 Tage   Ø Volumen 30 Tage (Stk.)	- EUR (-)
Ø Kurs 100 Tage   Ø Volumen 100 Tage (Stk.)	- EUR (-)
Ø Kurs 250 Tage   Ø Volumen 250 Tage	- EUR (-)
Hoch seit 1.1.   Datum	- EUR (-)
Tief seit 1.1.   Datum	- EUR (-)
52 Wochen Hoch   Datum	- EUR (-)
52 Wochen Tief   Datum	- EUR (-)

## Arbitrage Ansichten

Börse 	Datum	Zeit	Kurs	Gehandeltes Volumen	Trades
SIX Swiss Exchange	18.10.2024	17:30	100,98 CHF	234,49	6.828
London Stock Exchange European Trade Reporting	18.10.2024	17:20	100,36 CHF	2,75	15
Hannover	28.06.2019	08:01	80,10 EUR	0,00	2
Hamburg	28.06.2019	14:05	80,19 EUR	0,08	4
Frankfurt	28.06.2019	19:57	80,16 EUR	0,13	13
FINRA other OTC Issues	14.10.2024	21:17	110,78 USD	0,16	6
Düsseldorf	28.06.2019	14:08	80,18 EUR	0,00	2



# Firmenprofil

## Firmenlogo



### Kontakt details

NOVARTIS AG

- -

Lichtstrasse 35 - 4056 Basel

Telefon+41-61-324-11-11

Fax: +

E-mail: -

## Firmenprofil

-

### Vorstandsmitglieder

Vasant (Vas) Narasimhan	Vorstandsvorsitzender
Klaus Moosmayer	Vorstandsmitglied
Steffen Lang	Vorstandsmitglied
Aharon Gal	Vorstandsmitglied
Fiona H. Marshall	Vorstandsmitglied
Harry Kirsch	Vorstandsmitglied
Karen Hale	Vorstandsmitglied
Kees Roks	Vorstandsmitglied
Lutz Hegemann	Vorstandsmitglied
Michelle Weese	Vorstandsmitglied
Patrick Horber	Vorstandsmitglied
Rob Kowalski	Vorstandsmitglied
Shreeram Aradhye	Vorstandsmitglied
Victor Bulto	Vorstandsmitglied

### Aufsichtsrat

Charles Sawyers	Verwaltungsratmitglied
Nancy Andrews	Verwaltungsratmitglied
Simon Moroney	Verwaltungsratmitglied
Ana de Pro Gonzalo	Verwaltungsratmitglied
Bridgette Heller	Verwaltungsratmitglied
Daniel Hochstrasser	Verwaltungsratmitglied
Frans van Houten	Verwaltungsratmitglied
John Young	Verwaltungsratmitglied
Mary Doherty	Verwaltungsratmitglied
Patrice Bula	Verwaltungsratmitglied
Ton Büchner	Verwaltungsratmitglied
William Winters	Verwaltungsratmitglied
Hans Jörg Reinhardt	Verwaltungsratsvorsitzender