


NOVARTIS AG

ISIN: CH0012005267

WKN: 1200526

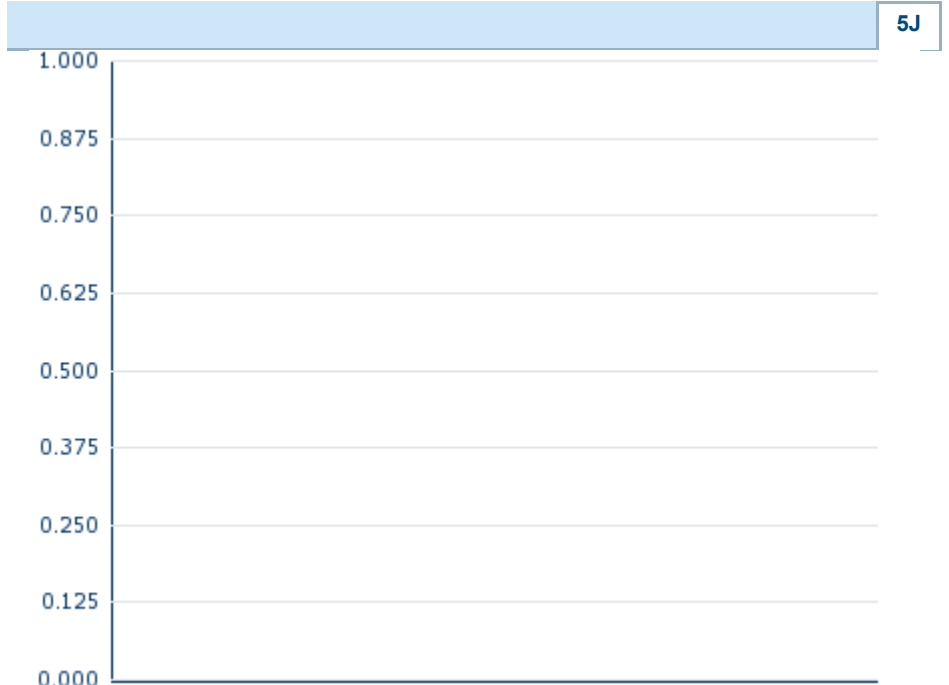
Übersicht

28.06.2019 18:45:24	
Kurs	80,40 EUR
Differenz	 0,29% (0,23)

Stammdaten	
ISIN	CH0012005267
Symbol	NOVN
Börse	Berlin
Währung	EUR
Branche	Chemie / Pharma / Gesundheit
Wertpapierkategorie	Aktie
Marktkapitalisierung (Mio)	198.887 EUR
Benchmark	SWISS MARKET INDEX

Marktdaten	
Geld (Volumen)	-
Brief (Volumen)	-
Eröffnung	80,20 EUR
Hoch	80,41 EUR
Tief	79,78 EUR
Schluss Vortag	80,17 EUR
VWAP	-
Volumen (Stück)	40
Gehandelte Stückzahl	3.214,30
Trades	16
Letztes Volumen	0


Futures und Optionen	
Zugehörige Futures	30
Zugehörige Optionen	-



5J

Die Wertentwicklung der Vergangenheit lässt keine verlässlichen Rückschlüsse auf die zukünftige Entwicklung eines Finanzinstruments zu.
Quelle: FactSet

Aktuellstes Research

Instrument	Branchen	Märkte	
Datum		Überschrift	Download
15.07.2024		Aktienempfehlungen Global	
12.07.2024		Global Equity Ratings	
21.06.2024		Global Equity Ratings	
21.06.2024		Aktienempfehlungen Global	
14.06.2024		Global Equity Ratings	

Details

28.06.2019 18:45:24

Kurs

80,40 EUR

Differenz  0,29% (0,23)

Stammdaten

ISIN	CH0012005267
Symbol	NOVN
Börse	Berlin
Währung	EUR
Branche	Chemie / Pharma / Gesundheit
Wertpapierkategorie	Aktie
Marktkapitalisierung (Mio)	198.887 EUR
Benchmark	SWISS MARKET INDEX

Marktdaten

Geld (Volumen)	-
Brief (Volumen)	-
Eröffnung	80,20 EUR
Hoch	80,41 EUR
Tief	79,78 EUR
Schluss Vortag	80,17 EUR
VWAP	-
Volumen (Stück)	40
Gehandelte Stückzahl	3.214,30
Trades	16
Letztes Volumen	0

Performance und Risiko

	6M	1J	3J
Perf (%)	-	-	-
Perf (abs.)	-	-	-
Beta	0,84	0,90	0,79
Volatilität	-	-	-

5J



Die Wertentwicklung der Vergangenheit lässt keine verlässlichen Rückschlüsse auf die zukünftige Entwicklung eines Finanzinstruments zu.

Quelle: FactSet

Kursdaten

Ø Kurs 5 Tage Ø Volumen 5 Tage (Stk.)	- EUR (-)
Ø Kurs 30 Tage Ø Volumen 30 Tage (Stk.)	- EUR (-)
Ø Kurs 100 Tage Ø Volumen 100 Tage (Stk.)	- EUR (-)
Ø Kurs 250 Tage Ø Volumen 250 Tage	- EUR (-)
Hoch seit 1.1. Datum	- EUR (-)
Tief seit 1.1. Datum	- EUR (-)
52 Wochen Hoch Datum	- EUR (-)
52 Wochen Tief Datum	- EUR (-)

Alle Börsen für NOVARTIS AG

Börse 	Datum	Zeit	Kurs	Gehandeltes Volumen	Trades
SIX Swiss Exchange	17.07.2024	17:30	99,06 CHF	344,05	14.663
London Stock Exchange European Trade Reporting	17.07.2024	17:20	98,46 CHF	6,11	22
Hannover	28.06.2019	08:01	80,10 EUR	0,00	2
Hamburg	28.06.2019	14:05	80,19 EUR	0,08	4
Frankfurt	28.06.2019	19:57	80,16 EUR	0,13	13
FINRA other OTC Issues	17.07.2024	15:30	110,00 USD	0,05	2
Düsseldorf	28.06.2019	14:08	80,18 EUR	0,00	2

Firmenprofil

Firmenlogo



Kontakt details

NOVARTIS AG

- -

Lichtstrasse 35 - 4056 Basel

Telefon+41-61-324-11-11

Fax: +

E-mail: -

Firmenprofil

-

Vorstandsmitglieder

Vasant (Vas) Narasimhan	Vorstandsvorsitzender
Klaus Moosmayer	Vorstandsmitglied
Steffen Lang	Vorstandsmitglied
Aharon Gal	Vorstandsmitglied
Fiona H. Marshall	Vorstandsmitglied
Harry Kirsch	Vorstandsmitglied
Karen Hale	Vorstandsmitglied
Kees Roks	Vorstandsmitglied
Lutz Hegemann	Vorstandsmitglied
Michelle Weese	Vorstandsmitglied
Patrick Horber	Vorstandsmitglied
Rob Kowalski	Vorstandsmitglied
Shreeram Aradhye	Vorstandsmitglied
Victor Bulto	Vorstandsmitglied

Aufsichtsrat

Charles Sawyers	Verwaltungsratsmitglied
Nancy Andrews	Verwaltungsratsmitglied
Simon Moroney	Verwaltungsratsmitglied
Ana de Pro Gonzalo	Verwaltungsratsmitglied
Bridgette Heller	Verwaltungsratsmitglied
Daniel Hochstrasser	Verwaltungsratsmitglied
Frans van Houten	Verwaltungsratsmitglied
John Young	Verwaltungsratsmitglied
Mary Doherty	Verwaltungsratsmitglied
Patrice Bula	Verwaltungsratsmitglied
Ton Büchner	Verwaltungsratsmitglied
William Winters	Verwaltungsratsmitglied
Hans Jörg Reinhardt	Verwaltungsratsvorsitzender