

ALIBABA GROUP HOLDING LTD. SP. ADR

ISIN: US01609W1027 WKN: 01609W102

Übersicht

19.07.2024 08:03:24

Kurs

69,60 EUR

Differenz  -1,56% (-1,10)

Stammdaten

ISIN	US01609W1027
Symbol	BABA
Börse	Berlin
Währung	EUR
Branche	Informations- technologie
Wertpapierkategorie	Aktie
Marktkapitalisierung (Mio)	148.679 EUR
Benchmark	MSCI WORLD INDEX (PRICE) (USD)

Marktdaten

Geld (Volumen)	-
Brief (Volumen)	-
Eröffnung	69,60 EUR
Hoch	69,60 EUR
Tief	69,60 EUR
Schluss Vortag	70,70 EUR
VWAP	-
Volumen (Stück)	0
Gehandelte Stückzahl	0,00
Trades	3
Letztes Volumen	0

Futures und Optionen

Zugehörige Futures	14
Zugehörige Optionen	-




5J



Die Wertentwicklung der Vergangenheit lässt keine verlässlichen Rückschlüsse auf die zukünftige Entwicklung eines Finanzinstruments zu.

Quelle: FactSet

Aktuellstes Research

Instrument	Branchen		
Datum		Überschrift	Download
15.07.2024		Aktienempfehlungen Global	
12.07.2024		Global Equity Ratings	
21.06.2024		Global Equity Ratings	
21.06.2024		Aktienempfehlungen Global	
14.06.2024		Global Equity Ratings	

Details

19.07.2024 08:03:24

Kurs

69,60 EUR

Differenz ▼ -1,56% (-1,10)

Stammdaten

ISIN	US01609W1027
Symbol	BABA
Börse	Berlin
Währung	EUR
Branche	Informations- technologie
Wertpapierkategorie	Aktie
Marktkapitalisierung (Mio)	148.679 EUR
Benchmark	MSCI WORLD INDEX (PRICE) (USD)

Marktdaten

Geld (Volumen)	-
Brief (Volumen)	-
Eröffnung	69,60 EUR
Hoch	69,60 EUR
Tief	69,60 EUR
Schluss Vortag	70,70 EUR
VWAP	-
Volumen (Stück)	0
Gehandelte Stückzahl	0,00
Trades	3
Letztes Volumen	0

Performance und Risiko

	6M	1J	3J
Perf (%)	+13,08%	-15,12%	-60,39%
Perf (abs.)	+8,05	-12,40	-106,10
Beta	1,03	1,22	1,45
Volatilität	37,17	33,99	53,01

5J



Die Wertentwicklung der Vergangenheit lässt keine verlässlichen Rückschlüsse auf die zukünftige Entwicklung eines Finanzinstruments zu.

Quelle: FactSet

Kursdaten

Ø Kurs 5 Tage Ø Volumen 5 Tage (Stk.)	71,26 EUR (2)
Ø Kurs 30 Tage Ø Volumen 30 Tage (Stk.)	69,94 EUR (33)
Ø Kurs 100 Tage Ø Volumen 100 Tage (Stk.)	70,28 EUR (27)
Ø Kurs 250 Tage Ø Volumen 250 Tage	73,31 EUR (37)
Hoch seit 1.1. Datum	80,80 EUR (20.05.2024)
Tief seit 1.1. Datum	61,00 EUR (17.01.2024)
52 Wochen Hoch Datum	91,70 EUR (10.08.2023)
52 Wochen Tief Datum	61,00 EUR (17.01.2024)

Arbitrage Ansichten

Börse	Datum	Zeit	Kurs	Gehandeltes Volumen	Trades
Xetra	19.07.2024	17:40	69,20 EUR	1,68	249
Wiener Börse	19.07.2024	17:32	69,20 EUR	0,00	5
Tradegate	19.07.2024	22:26	69,20 EUR	1,24	178
Stuttgart	19.07.2024	15:45	69,70 EUR	0,39	19
SIX Swiss Exchange	21.08.2023	17:36	160,00 CHF	0,00	1
SIX Swiss Exchange	17.06.2024	17:36	72,00 USD	0,00	1
NYSE	19.07.2024	22:00	75,27 USD	570,48	85.338

München	19.07.2024	10:12	69,40 EUR	0,00	2
London Stock Exchange	19.07.2024	17:35	75,30 USD	0,00	18
Hannover	19.07.2024	08:02	69,60 EUR	0,00	3
Hamburg	19.07.2024	08:02	69,60 EUR	0,00	3
Frankfurt	19.07.2024	21:55	69,00 EUR	0,06	16
Düsseldorf	19.07.2024	19:30	69,00 EUR	0,00	6
Berlin	19.07.2024	08:03	69,60 EUR	0,00	3

Firmenprofil

Firmenlogo



Kontakt details

ALIBABA GROUP HOLDING LTD.

--

969 West Wen Yi Road, Yu Hang District -
311121 Hangzhou

Telefon+86-571-8502-2088

Fax: +86-571-8656-1717

E-mail: alibaba@service.alibaba.com

Firmenprofil

-

Vorstandsmitglieder

Eddie Wu	Vorstandsvorsitzender
Fan Jiang	Vorstandsmitglied
J. Michael Evans	Vorstandsmitglied
Jane Jiang	Vorstandsmitglied
Joseph C. Tsai	Vorstandsmitglied
Lin Wan	Vorstandsmitglied
Luyuan Fan	Vorstandsmitglied
Maggie Wei Wu	Vorstandsmitglied
Sara Yu	Vorstandsmitglied
Sara Yu	Vorstandsmitglied
Toby Xu	Vorstandsmitglied
Trudy Shan Dai	Vorstandsmitglied
Yongfu Yu	Vorstandsmitglied
Zeming Wu	Vorstandsmitglied

Aufsichtsrat

Chung Hsin Tsai	Aufsichtsratsvorsitzender
Weijian Shan	Aufsichtsratsmitglied
Chih Yuan Yang	Aufsichtsratsmitglied
John Evans	Aufsichtsratsmitglied
Kabir Misra	Aufsichtsratsmitglied
Kong-Ping Ng	Aufsichtsratsmitglied
Wan Ling Martello	Aufsichtsratsmitglied
Wei Wu	Aufsichtsratsmitglied
Yun-Lien Lee	Aufsichtsratsmitglied