

ALIBABA GROUP HOLDING LTD. SP. ADR

ISIN: US01609W1027 WKN: 01609W102

Übersicht

16.07.2024 09:25:13

Kurs

71,10 EUR

Differenz  -0,70% (-0,50)

Stammdaten

ISIN	US01609W1027
Symbol	BABA
Börse	München
Währung	EUR
Branche	Informations- technologie
Wertpapierkategorie	Aktie
Marktkapitalisierung (Mio)	157.664 EUR
Benchmark	MSCI WORLD INDEX (PRICE) (USD)

Marktdaten

Geld (Volumen)	-
Brief (Volumen)	-
Eröffnung	71,10 EUR
Hoch	71,10 EUR
Tief	71,10 EUR
Schluss Vortag	71,60 EUR
VWAP	72,21333 EUR
Volumen (Stück)	0
Gehandelte Stückzahl	0,00
Trades	1
Letztes Volumen	0

Futures und Optionen

Zugehörige Futures	15
Zugehörige Optionen	-




5J



Die Wertentwicklung der Vergangenheit lässt keine verlässlichen Rückschlüsse auf die zukünftige Entwicklung eines Finanzinstruments zu.

Quelle: FactSet

Aktuellstes Research

Instrument	Branchen		
Datum		Überschrift	Download
15.07.2024		Aktienempfehlungen Global	
12.07.2024		Global Equity Ratings	
21.06.2024		Global Equity Ratings	
21.06.2024		Aktienempfehlungen Global	
14.06.2024		Global Equity Ratings	

Details

16.07.2024 09:25:13

Kurs

71,10 EUR

Differenz ▼ -0,70% (-0,50)

Stammdaten

ISIN	US01609W1027
Symbol	BABA
Börse	München
Währung	EUR
Branche	Informations- technologie
Wertpapierkategorie	Aktie
Marktkapitalisierung (Mio)	157.664 EUR
Benchmark	MSCI WORLD INDEX (PRICE) (USD)

Marktdaten

Geld (Volumen)	-
Brief (Volumen)	-
Eröffnung	71,10 EUR
Hoch	71,10 EUR
Tief	71,10 EUR
Schluss Vortag	71,60 EUR
VWAP	72,21333 EUR
Volumen (Stück)	0
Gehandelte Stückzahl	0,00
Trades	1
Letztes Volumen	0

Performance und Risiko

	6M	1J	3J
Perf (%)	+10,58%	-16,06%	-60,46%
Perf (abs.)	+6,80	-13,60	-108,70
Beta	0,99	1,20	1,44
Volatilität	37,67	34,02	53,85

5J



Die Wertentwicklung der Vergangenheit lässt keine verlässlichen Rückschlüsse auf die zukünftige Entwicklung eines Finanzinstruments zu.

Quelle: FactSet

Kursdaten

Ø Kurs 5 Tage Ø Volumen 5 Tage (Stk.)	71,64 EUR (34)
Ø Kurs 30 Tage Ø Volumen 30 Tage (Stk.)	70,26 EUR (38)
Ø Kurs 100 Tage Ø Volumen 100 Tage (Stk.)	70,30 EUR (39)
Ø Kurs 250 Tage Ø Volumen 250 Tage	73,55 EUR (66)
Hoch seit 1.1. Datum	81,20 EUR (20.05.2024)
Tief seit 1.1. Datum	61,30 EUR (19.01.2024)
52 Wochen Hoch Datum	92,55 EUR (31.07.2023)
52 Wochen Tief Datum	61,30 EUR (19.01.2024)

Arbitrage Ansichten

Börse	Datum	Zeit	Kurs	Gehandeltes Volumen	Trades
Xetra	16.07.2024	17:35	71,50 EUR	1,06	212
Wiener Börse	16.07.2024	17:32	71,50 EUR	0,00	5
Tradegate	16.07.2024	22:26	71,90 EUR	1,25	194
Stuttgart	16.07.2024	21:25	71,80 EUR	0,01	8
SIX Swiss Exchange	21.08.2023	17:36	160,00 CHF	0,00	1
SIX Swiss Exchange	17.06.2024	17:36	72,00 USD	0,00	1
NYSE	16.07.2024	22:00	78,38 USD	961,62	100.185

München	16.07.2024	09:25	71,10 EUR	0,00	1
London Stock Exchange	16.07.2024	17:35	77,90 USD	0,00	26
Hannover	16.07.2024	08:21	71,30 EUR	0,00	3
Hamburg	16.07.2024	08:21	71,30 EUR	0,00	1
Frankfurt	16.07.2024	21:55	71,60 EUR	0,20	27
Düsseldorf	16.07.2024	19:30	71,60 EUR	0,00	6
Berlin	16.07.2024	18:26	71,70 EUR	0,00	2

Firmenprofil

Firmenlogo



Kontakt details

ALIBABA GROUP HOLDING LTD.

--

969 West Wen Yi Road, Yu Hang District -
311121 Hangzhou

Telefon+86-571-8502-2088

Fax: +86-571-8656-1717

E-mail: alibaba@service.alibaba.com

Firmenprofil

-

Vorstandsmitglieder

Eddie Wu	Vorstandsvorsitzender
Fan Jiang	Vorstandsmitglied
J. Michael Evans	Vorstandsmitglied
Jane Jiang	Vorstandsmitglied
Joseph C. Tsai	Vorstandsmitglied
Lin Wan	Vorstandsmitglied
Luyuan Fan	Vorstandsmitglied
Maggie Wei Wu	Vorstandsmitglied
Sara Yu	Vorstandsmitglied
Sara Yu	Vorstandsmitglied
Toby Xu	Vorstandsmitglied
Trudy Shan Dai	Vorstandsmitglied
Yongfu Yu	Vorstandsmitglied
Zeming Wu	Vorstandsmitglied

Aufsichtsrat

Chung Hsin Tsai	Aufsichtsratsvorsitzender
Weijian Shan	Aufsichtsratsmitglied
Chih Yuan Yang	Aufsichtsratsmitglied
John Evans	Aufsichtsratsmitglied
Kabir Misra	Aufsichtsratsmitglied
Kong-Ping Ng	Aufsichtsratsmitglied
Wan Ling Martello	Aufsichtsratsmitglied
Wei Wu	Aufsichtsratsmitglied
Yun-Lien Lee	Aufsichtsratsmitglied