

HENNES & MAURITZ AB 'B'

ISIN: SE0000106270 WKN: 5687431

Übersicht

13.05.2024 16:57:34

Kurs

15,762 USD

Differenz  2,85% (0,44)

Stammdaten

ISIN SE0000106270

Symbol HM B

Börse FINRA other OTC
Issues

Währung USD

Branche Handel

Wertpapierkategorie Aktie

Marktkapitalisierung 23.424 EUR
(Mio)Benchmark OMX STOCKHOLM
30 INDEX

Marktdaten

Geld (Volumen) -

Brief (Volumen) -

Eröffnung 15,762 USD

Hoch 15,762 USD

Tief 15,762 USD

Schluss Vortag 15,325 USD

VWAP 15,762 USD

Volumen (Stück) 400

Gehandelte Stückzahl 6.304,80

Trades 2

Letztes Volumen 200

Futures und Optionen

Zugehörige Futures 46

Zugehörige Optionen -





5J



Die Wertentwicklung der Vergangenheit lässt keine verlässlichen Rückschlüsse auf die zukünftige Entwicklung eines Finanzinstruments zu.

Quelle: FactSet

Aktuellstes Research

Instrument	Branchen	Datum	Überschrift	Download
		04.05.2022	 Global Equity Ratings	
		04.05.2022	 Aktienempfehlungen Global	
		27.04.2022	 Global Equity Ratings	
		27.04.2022	 Aktienempfehlungen Global	
		14.04.2022	 Global Equity Ratings	

Details

13.05.2024 16:57:34

Kurs

15,762 USD

Differenz ▲ 2,85% (0,44)

Stammdaten

ISIN	SE0000106270
Symbol	HM B
Börse	FINRA other OTC Issues
Währung	USD
Branche	Handel
Wertpapierkategorie	Aktie
Marktkapitalisierung (Mio)	23.424 EUR
Benchmark	OMX STOCKHOLM 30 INDEX

Marktdaten

Geld (Volumen)	-
Brief (Volumen)	-
Eröffnung	15,762 USD
Hoch	15,762 USD
Tief	15,762 USD
Schluss Vortag	15,325 USD
VWAP	15,762 USD
Volumen (Stück)	400
Gehandelte Stückzahl	6.304,80
Trades	2
Letztes Volumen	200

Performance und Risiko

	6M	1J	3J
Perf (%)	-	-	-
Perf (abs.)	-	-	-
Beta	1,02	1,10	1,16
Volatilität	28,09	33,15	41,82

5J



Die Wertentwicklung der Vergangenheit lässt keine verlässlichen Rückschlüsse auf die zukünftige Entwicklung eines Finanzinstruments zu.

Quelle: FactSet

Kursdaten

Ø Kurs 5 Tage Ø Volumen 5 Tage (Stk.)	- USD (-)
Ø Kurs 30 Tage Ø Volumen 30 Tage (Stk.)	15,867 USD (66)
Ø Kurs 100 Tage Ø Volumen 100 Tage (Stk.)	15,243 USD (299)
Ø Kurs 250 Tage Ø Volumen 250 Tage	15,466 USD (369)
Hoch seit 1.1. Datum	16,900 USD (27.03.2024)
Tief seit 1.1. Datum	13,589 USD (01.03.2024)
52 Wochen Hoch Datum	17,760 USD (20.12.2023)
52 Wochen Tief Datum	13,310 USD (25.10.2023)

Arbitrage Ansichten

Börse	Datum	Zeit	Kurs	Gehandeltes Volumen	Trades
Xetra	14.06.2024	17:19	16,66 EUR	0,00	3
Tradegate	14.06.2024	22:26	16,74 EUR	0,08	24
Stuttgart	14.06.2024	14:23	16,74 EUR	0,00	9
SIX Swiss Exchange	02.04.2024	06:35	18,195 CHF	0,00	1
Nasdaq Stockholm	14.06.2024	18:00	188,60 SEK	642,55	6.255
München	14.06.2024	08:05	16,535 EUR	0,00	1
London Stock Exchange European Trade Reporting	14.06.2024	17:25	187,275 SEK	0,00	2

Hannover	14.06.2024	08:06	16,53 EUR	0,00	3
Hamburg	14.06.2024	08:03	16,655 EUR	0,00	3
Frankfurt	14.06.2024	18:13	16,775 EUR	0,02	3
FINRA other OTC Issues	13.05.2024	16:57	15,762 USD	0,01	2
Düsseldorf	14.06.2024	19:32	16,615 EUR	0,00	7
Berlin	14.06.2024	08:08	16,60 EUR	0,00	3

Firmenprofil

Firmenlogo



Kontaktdetails

H&M HENNES & MAURITZ AB

--

Mäster Samuelsgatan 46A - 106 38
Stockholm

Telefon+46-8-796-55-00

Fax: +

E-mail: info@hm.com

Firmenprofil

-

Vorstandsmitglieder

Daniel Erver	Vorstandsvorsitzender
Adam Karlsson	Vorstandsmitglied
Ellen Svanström	Vorstandsmitglied

Aufsichtsrat

Karl-Johan Erling Persson	Aufsichtsratsvorsitzender
Danica Jensfelt	Aufsichtsratsmitglied
Agneta Gustafsson	Aufsichtsratsmitglied
Anders Gunnar Dahlvig	Aufsichtsratsmitglied
Christian Sievert	Aufsichtsratsmitglied
Christina Synnergren	Aufsichtsratsmitglied
Hans Nilsson	Aufsichtsratsmitglied
Helena Ildiko Saxon	Aufsichtsratsmitglied
Keith Barker	Aufsichtsratsmitglied
Lena Margareta Patriksson Keller	Aufsichtsratsmitglied
Sofia Almbrandt	Aufsichtsratsmitglied
Stina Honkamaa Bergfors	Aufsichtsratsmitglied
Therese Nordström	Aufsichtsratsmitglied
Tim Gahnström	Aufsichtsratsmitglied