

HENNES & MAURITZ AB 'B'

ISIN: SE0000106270 WKN: 5687431

Übersicht

03.04.2024 21:26:38

Kurs

15,7376 USD

Differenz  -6,55% (-1,10)

Stammdaten

ISIN	SE0000106270
Symbol	HM B
Börse	FINRA other OTC Issues
Währung	USD
Branche	Handel
Wertpapierkategorie	Aktie
Marktkapitalisierung (Mio)	20.580 EUR
Benchmark	OMX STOCKHOLM 30 INDEX

Marktdaten

Geld (Volumen)	-
Brief (Volumen)	-
Eröffnung	15,7376 USD
Hoch	15,7376 USD
Tief	15,7376 USD
Schluss Vortag	16,84 USD
VWAP	15,7376 USD
Volumen (Stück)	2.000
Gehandelte Stückzahl	31.475,20
Trades	1
Letztes Volumen	2.000

Futures und Optionen

Zugehörige Futures	42
Zugehörige Optionen	-




5J



Die Wertentwicklung der Vergangenheit lässt keine verlässlichen Rückschlüsse auf die zukünftige Entwicklung eines Finanzinstruments zu.

Quelle: FactSet

Aktuellstes Research

Instrument	Branchen	Datum	Überschrift	Download
		04.05.2022	 Global Equity Ratings	
		04.05.2022	 Aktienempfehlungen Global	
		27.04.2022	 Global Equity Ratings	
		27.04.2022	 Aktienempfehlungen Global	
		14.04.2022	 Global Equity Ratings	

Details

03.04.2024 21:26:38

Kurs

15,7376 USD

Differenz 📉 -6,55% (-1,10)

Stammdaten

ISIN	SE0000106270
Symbol	HM B
Börse	FINRA other OTC Issues
Währung	USD
Branche	Handel
Wertpapierkategorie	Aktie
Marktkapitalisierung (Mio)	20.580 EUR
Benchmark	OMX STOCKHOLM 30 INDEX

Marktdaten

Geld (Volumen)	-
Brief (Volumen)	-
Eröffnung	15,7376 USD
Hoch	15,7376 USD
Tief	15,7376 USD
Schluss Vortag	16,84 USD
VWAP	15,7376 USD
Volumen (Stück)	2.000
Gehandelte Stückzahl	31.475,20
Trades	1
Letztes Volumen	2.000

Performance und Risiko

	6M	1J	3J
Perf (%)	-	-	-
Perf (abs.)	-	-	-
Beta	1,15	1,08	1,15
Volatilität	39,12	36,58	42,08

5J



Die Wertentwicklung der Vergangenheit lässt keine verlässlichen Rückschlüsse auf die zukünftige Entwicklung eines Finanzinstruments zu.

Quelle: FactSet

Kursdaten

Ø Kurs 5 Tage Ø Volumen 5 Tage (Stk.)	15,7376 USD (400)
Ø Kurs 30 Tage Ø Volumen 30 Tage (Stk.)	14,6933 USD (363)
Ø Kurs 100 Tage Ø Volumen 100 Tage (Stk.)	15,6801 USD (628)
Ø Kurs 250 Tage Ø Volumen 250 Tage	15,1354 USD (372)
Hoch seit 1.1. Datum	16,9000 USD (27.03.2024)
Tief seit 1.1. Datum	13,5890 USD (01.03.2024)
52 Wochen Hoch Datum	17,7600 USD (20.12.2023)
52 Wochen Tief Datum	12,8275 USD (01.06.2023)

Alle Börsen für HENNES & MAURITZ AB 'B'

Börse	Datum	Zeit	Kurs	Gehandeltes Volumen	Trades
Xetra	17.04.2024	17:35	14,15 EUR	0,01	5
Tradegate	18.04.2024	12:24	14,555 EUR	0,01	5
Stuttgart	18.04.2024	12:33	14,57 EUR	0,00	4
SIX Swiss Exchange	02.04.2024	06:35	18,195 CHF	0,00	1
Nasdaq Stockholm	18.04.2024	12:46	169,25 SEK	45,46	1.018
München	18.04.2024	08:02	14,515 EUR	0,00	1
London Stock Exchange European Trade Reporting	18.04.2024	09:00	169,675 SEK	0,00	1

Hannover	18.04.2024	08:07	14,51 EUR	0,00	1
Hamburg	18.04.2024	08:00	14,515 EUR	0,00	1
Frankfurt	18.04.2024	08:01	14,515 EUR	0,00	1
FINRA other OTC Issues	03.04.2024	21:26	15,7376 USD	0,03	1
Düsseldorf	18.04.2024	12:32	14,515 EUR	0,00	3
Berlin	18.04.2024	08:08	14,48 EUR	0,00	1

Firmenprofil

Firmenlogo



Kontaktdetails

H&M HENNES & MAURITZ AB

--

Mäster Samuelsgatan 46A - 106 38
Stockholm

Telefon+46-8-796-55-00

Fax: +46-8-20-99-19

E-mail: info@hm.com

Firmenprofil

-

Vorstandsmitglieder

Daniel Erver	Vorstandsvorsitzender
Adam Karlsson	Vorstandsmitglied
Ellen Svanström	Vorstandsmitglied

Aufsichtsrat

Karl-Johan Erling Persson	Aufsichtsratsvorsitzender
Danica Jensfelt	Aufsichtsratsmitglied
Agneta Gustafsson	Aufsichtsratsmitglied
Anders Gunnar Dahlvig	Aufsichtsratsmitglied
Christian Sievert	Aufsichtsratsmitglied
Erica Wiking Hager	Aufsichtsratsmitglied
Hampus Glanzelius	Aufsichtsratsmitglied
Ingrid Godin	Aufsichtsratsmitglied
Lena Margareta Patriksson Keller	Aufsichtsratsmitglied
Louise Wikholm	Aufsichtsratsmitglied
Margareta Welinder	Aufsichtsratsmitglied
Niklas Märten Zennström	Aufsichtsratsmitglied
Stina Honkamaa Bergfors	Aufsichtsratsmitglied
Tim Gahnström	Aufsichtsratsmitglied