

EASTWOOD BIO-MED. CANADA INC. REGISTERED SHARES O.N.

ISIN: CA27783W1059 WKN: -

Übersicht

13.05.2024 15:52:23

Kurs
0,55 CADDifferenz  -37,50% (-0,33)

Stammdaten

ISIN CA27783W1059

Symbol EBM

Börse TSX Venture
Exchange

Währung CAD

Branche Chemie / Pharma /
Gesundheit

Wertpapierkategorie Aktie

Marktkapitalisierung 26 EUR
(Mio)

Benchmark S&P/TSX 60 INDEX

Marktdaten

Geld (Volumen) 0,48 CAD (500)

Brief (Volumen) 0,75 CAD (500)

Eröffnung 0,55 CAD

Hoch 0,55 CAD

Tief 0,55 CAD

Schluss Vortag 0,88 CAD

VWAP 0,55 CAD

Volumen (Stück) 500

Gehandelte Stückzahl 275,00

Trades 1

Letztes Volumen 500

Futures und Optionen

Zugehörige Futures -

Zugehörige Optionen -





5J



Die Wertentwicklung der Vergangenheit lässt keine verlässlichen Rückschlüsse auf die zukünftige Entwicklung eines Finanzinstruments zu.

Quelle: FactSet

Aktuellstes Research

Branchen			
Datum		Überschrift	Download
17.05.2024		Equity Weekly	
13.05.2024		Aktienempfehlungen Österreich	
10.05.2024		Equity Weekly	
29.04.2024		Aktienempfehlungen Österreich	
26.04.2024		Global Equity Ratings	

Details

13.05.2024 15:52:23

Kurs

0,55 CAD

Differenz  -37,50% (-0,33)

Stammdaten

ISIN	CA27783W1059
Symbol	EBM
Börse	TSX Venture Exchange
Währung	CAD
Branche	Chemie / Pharma / Gesundheit
Wertpapierkategorie	Aktie
Marktkapitalisierung (Mio)	26 EUR
Benchmark	S&P/TSX 60 INDEX

Marktdaten

Geld (Volumen)	0,48 CAD (500)
Brief (Volumen)	0,75 CAD (500)
Eröffnung	0,55 CAD
Hoch	0,55 CAD
Tief	0,55 CAD
Schluss Vortag	0,88 CAD
VWAP	0,55 CAD
Volumen (Stück)	500
Gehandelte Stückzahl	275,00
Trades	1
Letztes Volumen	500

Performance und Risiko

	6M	1J	3J
Perf (%)	-	-	-
Perf (abs.)	-	-	-
Beta	-4,31	-2,00	-0,60
Volatilität	238,14	222,35	193,46

5J



Die Wertentwicklung der Vergangenheit lässt keine verlässlichen Rückschlüsse auf die zukünftige Entwicklung eines Finanzinstruments zu.

Quelle: FactSet

Kursdaten

Ø Kurs 5 Tage Ø Volumen 5 Tage (Stk.)	- CAD (-)
Ø Kurs 30 Tage Ø Volumen 30 Tage (Stk.)	0,74 CAD (520)
Ø Kurs 100 Tage Ø Volumen 100 Tage (Stk.)	0,65 CAD (939)
Ø Kurs 250 Tage Ø Volumen 250 Tage	0,75 CAD (965)
Hoch seit 1.1. Datum	0,88 CAD (06.02.2024)
Tief seit 1.1. Datum	0,40 CAD (07.03.2024)
52 Wochen Hoch Datum	1,10 CAD (31.05.2023)
52 Wochen Tief Datum	0,40 CAD (07.03.2024)

Alle Börsen für EASTWOOD BIO-MED. CANADA INC. REGISTERED SHARES O.N.

Börse 	Datum	Zeit	Kurs	Gehandeltes Volumen	Trades
TSX Venture Exchange	13.05.2024	15:52	0,55 CAD	0,00	1
FINRA other OTC Issues	07.11.2023	17:56	0,6937 USD	0,02	11

Firmenprofil

Firmenlogo

Kontaktdetails

EASTWOOD BIO-MEDICAL CANADA INC.

--

Telefon-

Fax: -

E-mail: -

Firmenprofil

-