

## AEX ALL-SHARE INDEX

ISIN: NL0000249100 WKN: -

## Übersicht

12.07.2024 18:05:02

Kurs

1.275,82 EUR

Differenz  0,90% (11,43)

## Stammdaten

ISIN	NL0000249100
Symbol	-
Land	-
Anzahl der enthaltenen Werte im Index	122
Index-Typ	-
Wertpapierkategorie	Index

## Top 5

Name 	Kurs	+ - (%) 	Trend 
NX FILTRAT...	6,04	+24,41 	
AGILITY RE...	0,052	+6,12 	
TIE KINETI...	1,47	+5,76 	
CM.COM NV	7,21	+3,74 	
AALBERTS N...	40,32	+3,38 	

Intraday 1W 1M 6M 1J 3J

## Flop 5

Name 	Kurs	+ - (%) 	Trend 
IEX GROUP ...	1,67	-7,22 	
NEW SOURCE...	0,0175	-5,41 	
DE PORCELY...	12,80	-3,76 	
PB HOLDING...	2,84	-3,40 	
EBUSCO HOL...	1,51	-2,96 	

Intraday 1W 1M 6M 1J 3J



Nähere Infos zu den Ländern &amp;



Die Wertentwicklung der Vergangenheit lässt keine verlässlichen Rückschlüsse auf die zukünftige Entwicklung eines Finanzinstruments zu.

Quelle: FactSet

Regionen

➤ Märkte nach Region

## Details

12.07.2024 18:05:02

Kurs

**1.275,82** EUR

Differenz ▲ 0,90% (11,43)

### Stammdaten

ISIN NL0000249100

Symbol -

Land -

Wertpapierkategorie Index

Anzahl der enthaltenen Werte im Index 122

### Marktdaten

Eröffnung 1.264,40 EUR

Hoch 1.279,33 EUR

Tief 1.261,69 EUR

Schluss Vortag 1.264,39 EUR

Volumen (Mio.) -

Volumen (Stück) -

### Performance und Risiko

	6M	1J	3J
Perf (%)	+20,28%	+22,86%	+21,54%
Perf (abs.)	+215,12	+237,38	+226,15
Beta	-	-	-
Volatilität	11,63	11,40	17,07



Die Wertentwicklung der Vergangenheit lässt keine verlässlichen Rückschlüsse auf die zukünftige Entwicklung eines Finanzinstruments zu.

Quelle: FactSet

### Kursdaten

Ø Kurs 5 Tage   Ø Volumen 5 Tage (Stk.)	1.263,95 EUR (0)
Ø Kurs 30 Tage   Ø Volumen 30 Tage (Stk.)	1.251,40 EUR (0)
Ø Kurs 100 Tage   Ø Volumen 100 Tage (Stk.)	1.210,51 EUR (0)
Ø Kurs 250 Tage   Ø Volumen 250 Tage	1.106,20 EUR (0)
Hoch seit 1.1.   Datum	1.279,33 EUR (12.07.2024)
Tief seit 1.1.   Datum	1.038,90 EUR (17.01.2024)
52 Wochen Hoch   Datum	1.279,33 EUR (12.07.2024)
52 Wochen Tief   Datum	956,88 EUR (23.10.2023)

## Enthaltene Werte

Seite 1 von 2

<< <  > >>




Name ISIN	Kurs	Diff % Diff /-	Performance	Datum Zeit	Gehandelte Stück Umsatz Geld
AALBERTS N.V. NL0000852564	40,32	3,38% 1,32		12.07.24 17:35:21	250.682 10.057.463,00
ABN AMRO GROUP N.V. AAND.... NL0011540547	15,905	-0,56% -0,09		12.07.24 17:35:23	2.113.199 33.639.222,00
ACCSYS TECHNOLOGIES PLC GB00BQQFX454	0,652	0,15% 0,00		12.07.24 17:35:02	54.280 35.596,00
ACOMO NV NL0000313286	17,80	0,45% 0,08		12.07.24 17:35:09	7.292 129.370,00
ADYEN NV NL0012969182	1.158,00	2,64% 29,80		12.07.24 17:39:18	61.580 70.676.429,00
AEDIFICA NV BE0003851681	59,30	-0,34% -0,20		12.07.24 17:35:28	37.063 2.197.308,00
AEGON N.V. BMG0112X1056	5,924	0,30% 0,02		12.07.24 17:35:11	2.136.807 12.620.105,00
AFC AJAX N.V. NL0000018034	10,30	-0,96% -0,10		12.07.24 16:57:03	681 7.060,00
AGILITY REAL ESTATE INC. VGG885761061	0,052	6,12% 0,00		12.07.24 16:21:28	55.746 2.924,00
AIR FRANCE-KLM SA FR001400J770	8,046	-1,45% -0,12		12.07.24 17:38:06	1.998.527 16.071.371,00
AKZO NOBEL N.V. NL0013267909	58,24	1,82% 1,04		12.07.24 17:35:25	540.000 31.346.951,00
ALFEN N.V. REGISTERED SHA... NL0012817175	18,505	-1,88% -0,36		12.07.24 17:35:18	247.085 4.600.801,00
ALLFUNDS GROUP LTD. REGIS... GB00BNTJ3546	5,295	0,47% 0,03		12.07.24 17:35:25	876.053 4.628.690,00
ALMUNDA PROFESSIONALS NV NL0010696704	1,28	-0,78% -0,01		11.07.24 12:46:50	1.301 1.601,00
ALUMEXX NV NL0012194724	1,30	0,00% 0,00		11.07.24 16:48:33	399 519,00
AMG CRITICAL MATERIALS NV NL0000888691	16,39	-0,67% -0,11		12.07.24 17:35:11	240.144 3.897.183,00
APERAM S.A. LU0569974404	25,94	1,17% 0,30		12.07.24 17:35:21	142.096 3.675.908,00
ARCADIS N.V. NL0006237562	62,40	1,63% 1,00		12.07.24 17:35:21	319.603 19.673.148,00
ARCELORMITTAL S.A. LU1598757687	21,57	2,62% 0,55		12.07.24 17:35:22	3.168.803 68.294.192,00
ASM INTERNATIONAL N.V. NL0000334118	738,60	1,46% 10,60		12.07.24 17:35:43	113.047 82.705.908,00
ASML HOLDING N.V. NL0010273215	1.002,20	1,32% 13,10		12.07.24 17:39:37	552.726 548.880.235,00
ASR NEDERLAND N.V. NL0011872643	45,87	1,66% 0,75		12.07.24 17:39:25	373.029 17.074.659,00
AVANTIUM NV NL0012047823	2,54	-0,20% -0,01		12.07.24 17:37:05	118.933 301.929,00

AZERION GROUP N.V. AANDEL... NL00150006Z9	1,638	1,11% 0,02	█	12.07.24 17:35:12	5.495 8.943,00
B&S GROUP S.A. BEARER SHA... LU1789205884	4,885	1,14% 0,06	█	12.07.24 17:35:02	37.652 182.696,00
BANIJAY GROUP N.V. AANDEL... NL0015000X07	8,75	0,57% 0,05	█	12.07.24 09:00:04	1 9,00
BASIC-FIT N.V. NL0011872650	22,18	2,59% 0,56	█	12.07.24 17:35:24	103.787 2.280.665,00
BE SEMICONDUCTOR INDUSTRI... NL0012866412	168,65	1,17% 1,95	█	12.07.24 17:36:04	316.170 52.830.370,00
BENEVOLENTAI S.A. ACTIONS... LU2355630455	0,67	-1,47% -0,01		12.07.24 17:35:04	29.126 19.553,00
BEVER HOLDING, N.V. NL0000285278	2,70	0,00% 0,00		12.07.24 11:30:02	210 567,00
BOUSSARD & GAVAUDAN HLDG ... GG00B1FQG453	26,80	0,75% 0,20	█	12.07.24 15:23:09	1.937 51.724,00
BRIGADE-M3 EUROPEAN ACQ.C... KYG137071075	10,00	1,01% 0,10	█	14.03.23 09:43:07	354 3.540,00
BRUNEL INTERNATIONAL N.V. NL0010776944	10,58	1,93% 0,20	█	12.07.24 17:35:06	42.204 444.006,00
CM.COM NV NL0012747059	7,21	3,74% 0,26	█	12.07.24 17:35:10	52.944 381.042,00
COMPAGNIE DE SAINT-GOBAIN... FR0000125007	78,98	1,26% 0,98	█	12.07.24 17:35:01	724.086 56.477.501,00
CORBION N.V. NL0010583399	19,79	-0,80% -0,16		12.07.24 17:35:04	56.820 1.127.498,00
CTAC N.V. NL0000345577	3,09	-1,28% -0,04		12.07.24 09:28:21	292 902,00
CTP N.V. AANDELEN OP NAAM... NL00150006R6	16,60	1,22% 0,20	█	12.07.24 17:35:01	79.856 1.327.258,00
CVC CAPITAL PARTNERS PLC JE00BRX98089	17,41	-0,51% -0,09		12.07.24 17:35:05	110.957 1.934.508,00
DE PORCELYNE FLES NL0000378669	12,80	-3,76% -0,50		12.07.24 14:14:35	74 947,00
DGB GROUP N.V. NL0009169515	0,77	2,67% 0,02	█	12.07.24 15:25:06	5.397 4.146,00
DSM-FIRMENICH AG CH1216478797	110,75	0,05% 0,05		12.07.24 17:36:04	353.771 39.151.544,00
DUTCH STAR COMPANIES TWO ... NL00150000S7	3,68	0,55% 0,02	█	12.07.24 16:56:56	588 2.121,00
EASE2PAY NV NL0000345627	0,57	0,00% 0,00		12.07.24 16:25:56	6.689 3.797,00
EBUSCO HOLDING BV NL0015000CZ2	1,51	-2,96% -0,05		12.07.24 17:35:04	291.385 444.894,00
ENVIPCO HOLDING N.V. NL0015000GX8	5,75	-0,86% -0,05		12.07.24 17:35:24	5.033 29.212,00
EUROCASTLE INVESTMENT LTD... GB00B94QM994	7,25	0,00% 0,00		09.07.24 14:14:43	265 1.925,00
EUROCOMMERCIAL PROPERTIES... NL0015000K93	23,10	0,43% 0,10	█	12.07.24 17:35:17	41.504 957.618,00
EURONEXT N.V. NL0006294274	92,50	0,43% 0,40	█	12.07.24 17:35:12	131.535 12.136.291,00
EUROPEAN HEALTHCARE ACQ.+... NL0015000K10	10,50	0,00% 0,00		10.06.24 09:00:11	10 105,00
EXOR NV	98,75	0,82%	█	12.07.24	87.114

## AEX ALL-SHARE INDEX

NL0012059018		0,80		17:35:09	8.573.328,00
FAGRON N.V. BE0003874915	18,54	-0,22% -0,04		12.07.24 17:35:14	34.177 633.195,00
FASTNED B.V. NL0013654809	16,84	-0,71% -0,12		12.07.24 17:35:15	15.372 257.838,00
FLOW TRADERS N.V. BMG3602E1084	18,79	-0,11% -0,02		12.07.24 17:35:25	49.303 928.609,00
FORFARMERS N.V. NL0011832811	2,97	1,71% 0,05	█	12.07.24 17:35:09	156.678 462.848,00
FUGRO N.V. NL00150003E1	23,30	2,64% 0,60	█	12.07.24 17:35:25	243.169 5.619.682,00
GALAPAGOS N.V. BE0003818359	25,02	0,00% 0,00		12.07.24 17:35:18	39.102 978.735,00
GLOBAL INTERCONNECTION GR... GG00BMB5XZ39	4,10	-8,89% -0,40		26.06.24 09:00:15	100 410,00
HAL TRUST BMG455841020	113,20	0,18% 0,20		12.07.24 17:35:14	11.718 1.326.211,00
HEIJMANS N.V. NL0009269109	24,35	2,74% 0,65	█	12.07.24 17:35:12	412.881 9.770.494,00
HEINEKEN HOLDING N.V. NL0000008977	73,70	-0,20% -0,15		12.07.24 17:35:06	70.389 5.174.008,00
HEINEKEN N.V. NL0000009165	89,34	-0,11% -0,10		12.07.24 17:35:05	521.953 46.543.153,00
HOLLAND COLOURS N.V. NL0000440311	98,00	3,16% 3,00	█	12.07.24 17:25:07	1.012 97.517,00
HYDRATEC INDUSTRIES N.V. NL0009391242	140,00	0,00% 0,00		12.07.24 16:30:28	55 7.700,00
IEX GROUP N.V. NL0010556726	1,67	-7,22% -0,13		12.07.24 16:30:27	140 234,00
IMCD N.V. NL0010801007	131,95	1,38% 1,80	█	12.07.24 17:35:13	122.061 15.913.625,00
ING GROEP N.V. NL0011821202	16,772	0,55% 0,09		12.07.24 17:35:26	5.406.008 90.575.128,00
INPOST SA LU2290522684	16,44	0,31% 0,05		12.07.24 17:35:07	489.518 8.000.485,00
JDE PEET'S N.V. NL0014332678	18,50	0,16% 0,03		12.07.24 17:35:29	141.060 2.599.300,00
JUST EAT TAKEAWAY.COM NV NL0012015705	11,55	-0,94% -0,11		12.07.24 17:35:30	1.205.767 13.971.309,00
KENDRION NV NL0000852531	12,80	0,47% 0,06		12.07.24 17:35:08	5.037 64.180,00
KONINKLIJKE AHOLD DELHAIZ... NL0011794037	28,82	-0,10% -0,03		12.07.24 17:35:12	1.943.548 55.861.287,00
KONINKLIJKE BAM GROEP N.V... NL0000337319	4,378	0,69% 0,03		12.07.24 17:35:09	1.046.690 4.563.039,00
KONINKLIJKE KPN NV NL0000009082	3,64	0,14% 0,01		12.07.24 17:35:03	6.801.985 24.768.680,00
KONINKLIJKE PHILIPS NV NL0000009538	24,61	-0,04% -0,01		12.07.24 17:37:47	780.092 19.201.982,00
KONINKLIJKE VOPAK N.V. NL0009432491	40,54	1,35% 0,54	█	12.07.24 17:35:14	154.097 6.224.316,00
LAVIDE HOLDING N.V. NL0010545679	0,272	-1,45% -0,00		12.07.24 15:06:02	300 82,00
LUCAS BOLLS AMSTERDAM BV NL0010998878	15,70	-2,48% -0,40		12.07.24 15:50:08	51 801,00

## AEX ALL-SHARE INDEX

MKB NEDSENSE NV NL0009312842	0,072	0,70% 0,00		12.07.24 11:50:33	10.000 715,00
MOORFIELD GROUP NV CWN814651014	0,525	-2,78% -0,02		12.07.24 17:22:04	4.245 2.252,00
MOTORK LTD. REGISTERED SH... GB00BMXH3352	5,96	1,71% 0,10		12.07.24 17:35:05	2.425 14.329,00
NEDAP NED. APPARATENFABRI... NL0000371243	63,00	-0,32% -0,20		12.07.24 17:35:26	1.686 106.637,00
NEPI ROCKCASTLE N.V. AAND... NL0015000RT3	6,70	0,00% 0,00		11.07.24 15:13:21	934 6.238,00
NEW AMSTERDAM INVEST N.V.... NL0015000CG2	8,75	2,94% 0,25		12.07.24 09:38:16	528 4.542,00
NEW SOURCES ENERGY N.V. NL0009822014	0,0175	-5,41% -0,00		12.07.24 16:30:13	30.358 531,00
NN GROUP N.V. NL0010773842	44,87	-0,42% -0,19		12.07.24 17:38:53	843.129 37.776.609,00
NSI N.V. NL0012365084	19,68	-0,20% -0,04		12.07.24 17:35:06	22.061 435.279,00
NX FILTRATION B.V. AANDEL... NL0015000D50	6,04	24,41% 1,19		12.07.24 17:37:24	1.429.313 8.343.659,00
OCI N.V. NL0010558797	23,67	-1,13% -0,27		12.07.24 17:35:18	343.254 8.150.631,00
ONWARD MEDICAL B.V. AANDE... NL0015000HT4	5,40	-0,37% -0,02		12.07.24 17:35:02	18.307 97.702,00
PB HOLDING N.V. NL0000336303	2,84	-3,40% -0,10		12.07.24 17:35:14	1.651 4.741,00
PERSHING SQUARE HOLDINGS ... GG00BPFJTF46	54,30	0,18% 0,10		12.07.24 17:36:11	55.424 3.004.976,00
PHARMING GROUP N.V. NL0010391025	0,7975	-0,93% -0,01		12.07.24 17:35:00	4.969.951 3.920.229,00
POSTNL N.V. NL0009739416	1,264	0,48% 0,01		12.07.24 17:35:02	835.197 1.054.268,00
PROSUS N.V. NL0013654783	34,365	3,37% 1,12		12.07.24 17:37:50	2.458.272 83.751.886,00
QEV N.V. AANDELEN OP NAAM... NL0015000NM7	10,00	30,72% 2,35		12.04.24 16:47:01	579 5.790,00
RA SPECIAL ACQUISITION CO... KYG7552D1016	10,00	0,00% 0,00		12.07.24 02:41:46	- -
RANDSTAD N.V. NL0000379121	44,75	2,66% 1,16		12.07.24 17:38:45	513.612 22.871.419,00
RELX PLC GB00B2B0DG97	42,62	0,71% 0,30		12.07.24 17:35:13	523.469 22.265.248,00
RENEWI PLC GB00BNR4T868	8,26	0,98% 0,08		12.07.24 17:35:09	39.749 326.844,00