

## AEX ALL-SHARE INDEX

ISIN: NL0000249100 WKN: -

## Übersicht

28.06.2024 18:05:01

Kurs

**1.245,24** EURDifferenz  -0,01% (-0,14)

## Stammdaten

ISIN	NL0000249100
Symbol	-
Land	-
Anzahl der enthaltenen Werte im Index	121
Index-Typ	-
Wertpapierkategorie	Index

## Marktdaten

Eröffnung	1.245,38 EUR
Hoch	1.255,10 EUR
Tief	1.243,03 EUR
Schluss Vortag	1.245,38 EUR
Volumen (Mio.)	-
Volumen (Stück)	-

## Top 5

Name 	Kurs	+ - (%) 	Trend 
NEW AMSTER...	9,00	+10,43	
MKB NEDSEN...	0,077	+4,05	
BEVER HOLD...	2,70	+3,05	
ALFEN N.V....	17,26	+3,04	
NX FILTRAT...	4,84	+2,98	

Intraday **1W** 1M 6M 1J 3J

## Flop 5

Name 	Kurs	+ - (%) 	Trend 
DGB GROUP ...	0,84	-15,83	
EBUSCO HOL...	1,573	-5,01	
AIR FRANCE...	8,228	-4,17	
VIVORYON T...	1,85	-3,95	
FASTNED B...	17,28	-3,46	

Intraday **1W** 1M 6M 1J 3J

5J



Die Wertentwicklung der Vergangenheit lässt keine verlässlichen Rückschlüsse auf die zukünftige Entwicklung eines Finanzinstruments zu.

Quelle: FactSet

**Futures und Optionen**

Zugehörige Futures -

Zugehörige Optionen -

## Details

28.06.2024 18:05:01

Kurs

**1.245,24** EURDifferenz  -0,01% (-0,14)

## Stammdaten

ISIN	NL0000249100
Symbol	-
Land	-
Wertpapierkategorie	Index
Anzahl der enthaltenen Werte im Index	121

## Marktdaten

Eröffnung	1.245,38 EUR
Hoch	1.255,10 EUR
Tief	1.243,03 EUR
Schluss Vortag	1.245,38 EUR
Volumen (Mio.)	-
Volumen (Stück)	-

## Performance und Risiko

	6M	1J	3J
Perf (%)	+16,17%	+20,51%	+19,49%
Perf (abs.)	+173,30	+211,90	+203,07
Beta	-	-	-
Volatilität	11,62	11,77	17,12



5J

Die Wertentwicklung der Vergangenheit lässt keine verlässlichen Rückschlüsse auf die zukünftige Entwicklung eines Finanzinstruments zu.

Quelle: FactSet

## Kursdaten

Ø Kurs 5 Tage   Ø Volumen 5 Tage (Stk.)	1.245,57 EUR (0)
Ø Kurs 30 Tage   Ø Volumen 30 Tage (Stk.)	1.242,28 EUR (0)
Ø Kurs 100 Tage   Ø Volumen 100 Tage (Stk.)	1.199,94 EUR (0)
Ø Kurs 250 Tage   Ø Volumen 250 Tage	1.097,31 EUR (0)
Hoch seit 1.1.   Datum	1.269,53 EUR (12.06.2024)
Tief seit 1.1.   Datum	1.038,90 EUR (17.01.2024)
52 Wochen Hoch   Datum	1.269,53 EUR (12.06.2024)
52 Wochen Tief   Datum	956,88 EUR (23.10.2023)

## Enthaltene Werte




















Seite 1 von 2

<< <  > >>





Name ISIN	Kurs	Diff % Diff /-	Performance	Datum Zeit	Gehandelte Stück Umsatz Geld
AALBERTS N.V. NL0000852564	37,92	-0,37% -0,14		28.06.24 17:35:24	131.654 5.008.550,00
ABN AMRO GROUP N.V. AAND.... NL0011540547	15,35	0,75% 0,12		28.06.24 17:35:12	2.652.293 40.567.705,00
ACCSYS TECHNOLOGIES PLC GB00BQQFX454	0,65	0,00% 0,00		28.06.24 17:35:19	62.498 40.840,00
ACOMO NV NL0000313286	17,22	0,00% 0,00		28.06.24 17:36:13	22.949 396.822,00
ADYEN NV NL0012969182	1.113,20	-1,03% -11,60		28.06.24 17:35:03	70.898 79.059.834,00
AEDIFICA NV BE0003851681	56,65	-0,26% -0,15		28.06.24 17:35:14	49.146 2.784.172,00
AEGON N.V. BMG0112X1056	5,768	0,03% 0,00		28.06.24 17:35:27	3.130.856 18.074.331,00
AFC AJAX N.V. NL0000018034	10,35	-0,96% -0,10		28.06.24 16:03:11	304 3.154,00
AGILITY REAL ESTATE INC. VGG885761061	0,056	1,82% 0,00		28.06.24 17:26:28	19.920 1.032,00
AIR FRANCE-KLM SA FR001400J770	8,228	-4,17% -0,36		28.06.24 17:35:26	4.386.497 35.862.501,00
AKZO NOBEL N.V. NL0013267909	56,78	-0,35% -0,20		28.06.24 17:35:25	328.337 18.649.484,00
ALFEN N.V. REGISTERED SHA... NL0012817175	17,26	3,04% 0,51		28.06.24 17:35:29	1.997.611 35.121.494,00
ALLFUNDS GROUP LTD. REGIS... GB00BNTJ3546	5,24	-0,29% -0,02		28.06.24 17:35:09	612.751 3.212.331,00
ALMUNDA PROFESSIONALS NV NL0010696704	1,30	0,00% 0,00		27.06.24 17:14:25	4.530 5.889,00
ALUMEXX NV NL0012194724	1,30	-1,52% -0,02		28.06.24 17:20:20	13.876 18.227,00
AMG CRITICAL MATERIALS NV NL0000888691	15,42	0,52% 0,08		28.06.24 17:35:13	153.449 2.378.138,00
APERAM S.A. LU0569974404	24,14	0,67% 0,16		28.06.24 17:35:13	101.922 2.465.269,00
ARCADIS N.V. NL0006237562	59,15	0,00% 0,00		28.06.24 17:35:02	240.341 14.279.516,00
ARCELORMITTAL S.A. LU1598757687	21,37	0,61% 0,13		28.06.24 17:35:15	2.702.505 57.289.002,00
ASM INTERNATIONAL N.V. NL0000334118	711,80	1,69% 11,80		28.06.24 17:36:37	99.699 70.477.364,00
ASML HOLDING N.V. NL0010273215	964,20	0,44% 4,20		28.06.24 17:38:45	507.661 490.729.203,00
ASR NEDERLAND N.V. NL0011872643	44,51	0,54% 0,24		28.06.24 17:35:02	499.394 22.154.596,00
AVANTIUM NV NL0012047823	2,575	-0,19% -0,01		28.06.24 17:35:21	111.980 286.866,00

AZERION GROUP N.V. AANDEL... NL00150006Z9	1,628	0,00% 0,00		28.06.24 17:35:06	24.499 39.726,00
B&S GROUP S.A. BEARER SHA... LU1789205884	5,00	0,00% 0,00		28.06.24 17:35:23	13.414 67.130,00
BANIJAY GROUP N.V. AANDEL... NL0015000X07	8,80	0,00% 0,00		28.06.24 09:00:24	41 361,00
BASIC-FIT N.V. NL0011872650	20,12	0,70% 0,14	█	28.06.24 17:35:03	106.129 2.122.475,00
BE SEMICONDUCTOR INDUSTRI... NL0012866412	156,15	0,19% 0,30	█	28.06.24 17:37:46	266.477 41.608.987,00
BENEVOLENTAI S.A. ACTIONS... LU2355630455	0,488	-2,40% -0,01		28.06.24 15:51:29	1.160 575,00
BEVER HOLDING, N.V. NL0000285278	2,70	3,05% 0,08	█	28.06.24 16:30:20	2.067 5.573,00
BOUSSARD & GAVAUDAN HLDG ... GG00B1FQG453	26,60	0,76% 0,20	█	28.06.24 17:35:20	600 15.960,00
BRIGADE-M3 EUROPEAN ACQ.C... KYG137071075	10,00	1,01% 0,10	█	14.03.23 09:43:07	354 3.540,00
BRUNEL INTERNATIONAL N.V. NL0010776944	10,00	-0,40% -0,04		28.06.24 17:35:10	53.408 534.706,00
CM.COM NV NL0012747059	6,80	0,59% 0,04	█	28.06.24 17:35:15	19.222 129.709,00
COMPAGNIE DE SAINT-GOBAIN... FR0000125007	72,62	-0,79% -0,58		28.06.24 17:36:42	993.819 72.208.259,00
CORBION N.V. NL0010583399	18,73	-0,27% -0,05		28.06.24 17:35:02	80.668 1.515.090,00
CTAC N.V. NL0000345577	3,20	0,63% 0,02	█	28.06.24 13:42:24	15 48,00
CTP N.V. AANDELEN OP NAAM... NL00150006R6	15,92	-0,75% -0,12		28.06.24 17:35:51	61.631 980.824,00
CVC CAPITAL PARTNERS PLC JE00BRX98089	17,135	1,36% 0,23	█	28.06.24 17:35:29	265.293 4.510.334,00
DE PORCELYNE FLES NL0000378669	13,00	0,00% 0,00		25.06.24 11:30:13	211 2.743,00
DGB GROUP N.V. NL0009169515	0,84	-15,83% -0,16		28.06.24 17:17:41	162.380 144.921,00
DSM-FIRMENICH AG CH1216478797	105,60	-0,94% -1,00		28.06.24 17:35:10	386.800 40.740.265,00
DUTCH STAR COMPANIES TWO ... NL00150000S7	3,84	0,00% 0,00		28.06.24 17:35:04	268 1.023,00
EASE2PAY NV NL0000345627	0,53	-3,28% -0,02		28.06.24 17:35:57	56.854 30.319,00
EBUSCO HOLDING BV NL0015000CZ2	1,573	-5,01% -0,08		28.06.24 17:35:08	1.029.068 1.747.095,00
ENVIPCO HOLDING N.V. NL0015000GX8	5,75	-3,36% -0,20		28.06.24 17:35:15	21.182 124.776,00
EUROCASTLE INVESTMENT LTD... GB00B94QM994	7,65	-1,29% -0,10		28.06.24 14:28:27	2 15,00
EUROCOMMERCIAL PROPERTIES... NL0015000K93	22,50	1,12% 0,25	█	28.06.24 17:35:29	121.182 2.725.714,00
EURONEXT N.V. NL0006294274	86,50	-2,43% -2,15		28.06.24 17:37:05	249.113 21.619.401,00
EUROPEAN HEALTHCARE ACQ.+... NL0015000K10	10,50	0,00% 0,00		10.06.24 09:00:11	10 105,00
EXOR NV	97,70	-0,71%		28.06.24	145.583

## AEX ALL-SHARE INDEX

NL0012059018		-0,70		17:35:15	14.263.176,00
FAGRON N.V. BE0003874915	18,22	1,79% 0,32		28.06.24 17:35:11	65.052 1.183.228,00
FASTNED B.V. NL0013654809	17,28	-3,46% -0,62		28.06.24 17:35:08	20.163 355.371,00
FLOW TRADERS N.V. BMG3602E1084	18,48	0,22% 0,04		28.06.24 17:35:18	70.432 1.305.879,00
FORFARMERS N.V. NL0011832811	2,695	0,00% 0,00		28.06.24 17:35:17	77.462 208.060,00
FUGRO N.V. NL00150003E1	22,56	-0,09% -0,02		28.06.24 17:35:11	160.496 3.635.824,00
GALAPAGOS N.V. BE0003818359	23,34	0,00% 0,00		28.06.24 17:35:26	57.949 1.353.625,00
GLOBAL INTERCONNECTION GR... GG00BMB5XZ39	4,10	-8,89% -0,40		26.06.24 09:00:15	100 410,00
HAL TRUST BMG455841020	113,00	0,00% 0,00		28.06.24 17:35:07	14.635 1.655.563,00
HEIJMANS N.V. NL0009269109	19,10	-0,10% -0,02		28.06.24 17:35:29	44.049 845.649,00
HEINEKEN HOLDING N.V. NL0000008977	73,65	-0,81% -0,60		28.06.24 17:35:12	167.243 12.346.189,00
HEINEKEN N.V. NL0000009165	90,30	-1,40% -1,28		28.06.24 17:35:18	603.087 54.624.797,00
HOLLAND COLOURS N.V. NL0000440311	98,00	1,03% 1,00		28.06.24 16:25:57	273 26.751,00
HYDRATEC INDUSTRIES N.V. NL0009391242	142,00	0,00% 0,00		27.06.24 11:30:04	600 85.200,00
IEX GROUP N.V. NL0010556726	1,78	4,09% 0,07		25.06.24 11:30:22	100 178,00
IMCD N.V. NL0010801007	129,30	-1,26% -1,65		28.06.24 17:35:03	79.052 10.251.982,00
ING GROEP N.V. NL0011821202	15,962	0,11% 0,02		28.06.24 17:36:04	7.683.876 122.692.884,00
INPOST SA LU2290522684	16,46	-1,56% -0,26		28.06.24 17:35:13	393.884 6.493.788,00
JDE PEET'S N.V. NL0014332678	18,60	-1,12% -0,21		28.06.24 17:35:01	410.496 7.638.651,00
JUST EAT TAKEAWAY.COM NV NL0012015705	11,235	-2,26% -0,26		28.06.24 17:37:17	1.220.171 13.805.606,00
KENDRION NV NL0000852531	13,12	0,15% 0,02		28.06.24 17:35:05	11.040 144.054,00
KONINKLIJKE AHOLD DELHAIZ... NL0011794037	27,59	-0,83% -0,23		28.06.24 17:35:20	1.981.432 54.719.211,00
KONINKLIJKE BAM GROEP N.V... NL0000337319	3,922	-0,66% -0,03		28.06.24 17:35:19	746.799 2.956.284,00
KONINKLIJKE KPN NV NL0000009082	3,58	0,34% 0,01		28.06.24 17:35:10	12.850.878 45.976.586,00
KONINKLIJKE PHILIPS NV NL0000009538	23,59	-1,30% -0,31		28.06.24 17:35:15	1.717.055 40.491.557,00
KONINKLIJKE VOPAK N.V. NL0009432491	38,76	-0,51% -0,20		28.06.24 17:36:04	189.507 7.344.472,00
LAVIDE HOLDING N.V. NL0010545679	0,252	-2,33% -0,01		28.06.24 11:42:59	6.537 1.655,00
LUCAS BOLLS AMSTERDAM BV NL0010998878	16,25	0,62% 0,10		28.06.24 15:39:52	120 1.944,00

## AEX ALL-SHARE INDEX

MKB NEDSENSE NV NL0009312842	0,077	4,05% 0,00		28.06.24 17:35:08	13.796 1.048,00
MOORFIELD GROUP NV CWN814651014	0,56	0,00% 0,00		28.06.24 16:02:25	600 336,00
MOTORK LTD. REGISTERED SH... GB00BMXH3352	6,00	0,00% 0,00		28.06.24 17:37:01	47.089 281.841,00
NEDAP NED. APPARATENFABRI... NL0000371243	60,80	-0,33% -0,20		28.06.24 17:35:02	3.819 230.863,00
NEPI ROCKCASTLE N.V. AAND... NL0015000RT3	6,70	-2,19% -0,15		28.06.24 13:10:25	4.801 32.594,00
NEW AMSTERDAM INVEST N.V.... NL0015000CG2	9,00	10,43% 0,85		28.06.24 09:22:49	501 4.359,00
NEW SOURCES ENERGY N.V. NL0009822014	0,015	-6,25% -0,00		27.06.24 17:01:24	163.972 2.460,00
NN GROUP N.V. NL0010773842	43,45	0,30% 0,13		28.06.24 17:35:22	839.830 36.527.752,00
NSI N.V. NL0012365084	19,22	-1,64% -0,32		28.06.24 17:35:05	26.046 502.979,00
NX FILTRATION B.V. AANDEL... NL0015000D50	4,84	2,98% 0,14		28.06.24 17:35:00	166.534 812.232,00
OCI N.V. NL0010558797	22,79	-0,26% -0,06		28.06.24 17:35:14	266.056 6.077.423,00
ONWARD MEDICAL B.V. AANDE... NL0015000HT4	4,98	1,63% 0,08		28.06.24 17:35:09	21.803 107.672,00
PB HOLDING N.V. NL0000336303	2,98	-2,61% -0,08		28.06.24 17:35:26	5.342 15.924,00
PERSHING SQUARE HOLDINGS ... GG00BPFJTF46	52,90	0,19% 0,10		28.06.24 17:35:14	40.042 2.120.291,00
PHARMING GROUP N.V. NL0010391025	0,7525	-1,18% -0,01		28.06.24 17:35:26	2.175.675 1.644.543,00
POSTNL N.V. NL0009739416	1,268	-0,70% -0,01		28.06.24 17:35:06	1.965.395 2.511.812,00
PROSUS N.V. NL0013654783	33,26	-0,12% -0,04		28.06.24 17:35:03	2.926.029 97.525.148,00
QEV N.V. AANDELEN OP NAAM... NL0015000NM7	10,00	30,72% 2,35		12.04.24 16:47:01	579 5.790,00
RA SPECIAL ACQUISITION CO... KYG7552D1016	10,00	0,00% 0,00		28.06.24 02:08:43	- -
RANDSTAD N.V. NL0000379121	42,33	0,19% 0,08		28.06.24 17:35:27	529.961 22.428.651,00
RELX PLC GB00B2B0DG97	42,96	-0,42% -0,18		28.06.24 17:35:22	544.717 23.467.564,00
RENEWI PLC GB00BNR4T868	7,86	-1,75% -0,14		28.06.24 17:35:26	106.025 839.470,00