

# AEX ALL-SHARE INDEX

ISIN: **NL0000249100** WKN: -

## Übersicht

21.06.2024 18:05:02

Kurs

**1.248,83** EUR

Differenz ▼ -1,16% (-14,70)

### Stammdaten

ISIN	NL0000249100
Symbol	-
Land	-
Anzahl der enthaltenen Werte im Index	122
Index-Typ	-
Wertpapierkategorie	Index

### Marktdaten

Eröffnung	1.263,45 EUR
Hoch	1.263,45 EUR
Tief	1.246,01 EUR
Schluss Vortag	1.263,53 EUR
Volumen (Mio.)	-
Volumen (Stück)	-

### Top 5

Name	Kurs	+ - (%)	Trend
ADUX	1,615	+2,87	<span style="color: green;">▲</span>
AEDIFICA N...	57,20	+0,44	<span style="color: gray;">→</span>

Intraday 1W 1M 6M 1J 3J

### Flop 5

Name	Kurs	+ - (%)	Trend
COMPAGNIE ...	73,12	-3,61	<span style="color: red;">▼</span>
AIR FRANCE...	9,352	-1,91	<span style="color: red;">▼</span>
RETAIL EST...	63,30	-1,40	<span style="color: red;">▼</span>
WAREHOUSES...	25,26	-1,10	<span style="color: red;">▼</span>
FAGRON N.V...	17,80	-0,89	<span style="color: gray;">→</span>

Intraday 1W 1M 6M 1J 3J

### Futures und Optionen

Zugehörige Futures	-
Zugehörige Optionen	-

5J



Die Wertentwicklung der Vergangenheit lässt keine verlässlichen Rückschlüsse auf die zukünftige Entwicklung eines Finanzinstruments zu.

Quelle: FactSet

## Details

21.06.2024 18:05:02

Kurs

**1.248,83** EURDifferenz  -1,16% (-14,70)

## Stammdaten

ISIN	NL0000249100
Symbol	-
Land	-
Wertpapierkategorie	Index
Anzahl der enthaltenen Werte im Index	122

## Marktdaten

Eröffnung	1.263,45 EUR
Hoch	1.263,45 EUR
Tief	1.246,01 EUR
Schluss Vortag	1.263,53 EUR
Volumen (Mio.)	-
Volumen (Stück)	-

## Performance und Risiko

	6M	1J	3J
Perf (%)	+16,24%	+22,12%	+20,51%
Perf (abs.)	+174,44	+226,24	+212,54
Beta	-	-	-
Volatilität	11,67	11,81	17,13



5J

Die Wertentwicklung der Vergangenheit lässt keine verlässlichen Rückschlüsse auf die zukünftige Entwicklung eines Finanzinstruments zu.

Quelle: FactSet

## Kursdaten





Ø Kurs 5 Tage   Ø Volumen 5 Tage (Stk.)	1.252,81 EUR (0)
Ø Kurs 30 Tage   Ø Volumen 30 Tage (Stk.)	1.239,94 EUR (0)
Ø Kurs 100 Tage   Ø Volumen 100 Tage (Stk.)	1.193,89 EUR (0)
Ø Kurs 250 Tage   Ø Volumen 250 Tage	1.093,14 EUR (0)
Hoch seit 1.1.   Datum	1.269,53 EUR (12.06.2024)
Tief seit 1.1.   Datum	1.038,90 EUR (17.01.2024)
52 Wochen Hoch   Datum	1.269,53 EUR (12.06.2024)
52 Wochen Tief   Datum	956,88 EUR (23.10.2023)

## Enthaltene Werte

Seite 1 von 2

<< <  > >>






Name  ISIN	Kurs	Diff %  Diff /-	Performance 	Datum Zeit	Gehandelte Stück  Umsatz Geld 
AALBERTS N.V. NL0000852564	40,88	-1,97% -0,82		21.06.24 17:35:07	223.065 9.128.154,00
ABN AMRO GROUP N.V. AAND.... NL0011540547	15,44	-0,45% -0,07		21.06.24 17:36:17	4.111.381 63.438.910,00
ACCSYS TECHNOLOGIES PLC GB00BQQFX454	0,72	-0,69% -0,01		21.06.24 17:35:06	131.525 94.030,00
ACOMO NV NL0000313286	17,26	-0,58% -0,10		21.06.24 17:35:12	10.306 177.950,00
ADUX FR0012821890	1,615	2,87% 0,05	█	21.06.24 17:24:18	14.896 24.292,00
ADYEN NV NL0012969182	1.131,40	-2,38% -27,60		21.06.24 17:35:31	137.877 156.422.424,00
AEDIFICA NV BE0003851681	57,20	0,44% 0,25		21.06.24 17:35:29	130.732 7.496.101,00
AEGON N.V. BMG0112X1056	5,918	-0,13% -0,01		21.06.24 17:39:14	18.544.588 109.732.461,00
AFC AJAX N.V. NL0000018034	10,50	0,00% 0,00		21.06.24 17:35:24	618 6.479,00
AGILITY REAL ESTATE INC. VGG885761061	0,06	3,45% 0,00	█	21.06.24 15:57:43	545 33,00
AIR FRANCE-KLM SA FR001400J770	9,352	-1,91% -0,18		21.06.24 17:37:54	1.579.198 14.681.403,00
AKZO NOBEL N.V. NL0013267909	57,64	-3,03% -1,80		21.06.24 17:35:10	1.221.004 70.335.810,00
ALFEN N.V. REGISTERED SHA... NL0012817175	32,58	-3,67% -1,24		21.06.24 17:35:26	290.905 9.524.377,00
ALLFUNDS GROUP LTD. REGIS... GB00BNTJ3546	5,135	-2,47% -0,13		21.06.24 17:35:10	1.310.636 6.754.572,00
ALMUNDA PROFESSIONALS NV NL0010696704	1,30	0,00% 0,00		21.06.24 11:15:40	100 128,00
ALUMEXX NV NL0012194724	1,38	4,55% 0,06	█	21.06.24 17:24:16	300 408,00
AMG CRITICAL MATERIALS NV NL0000888691	16,17	-1,82% -0,30		21.06.24 17:35:53	279.760 4.541.562,00
APERAM S.A. LU0569974404	24,84	-0,72% -0,18		21.06.24 17:35:24	199.021 4.942.490,00
ARCADIS N.V. NL0006237562	60,60	0,08% 0,05		21.06.24 17:35:13	358.451 21.702.395,00
ARCELORMITTAL S.A. LU1598757687	21,97	-1,88% -0,42		21.06.24 17:36:32	5.181.900 113.703.983,00
ASM INTERNATIONAL N.V. NL0000334118	710,00	-2,66% -19,40		21.06.24 17:38:57	262.814 186.502.040,00
ASML HOLDING N.V. NL0010273215	963,40	-2,58% -25,50		21.06.24 17:36:34	1.168.876 1.129.074.887,00
ASR NEDERLAND N.V. NL0011872643	43,89	-0,86% -0,38		21.06.24 17:35:50	1.064.746 46.824.760,00

AVANTIUM NV NL0012047823	2,675	2,69% 0,07		21.06.24 17:35:03	504.174 1.329.891,00
AZERION GROUP N.V. AANDEL... NL00150006Z9	1,604	0,88% 0,01		21.06.24 17:35:10	52.642 84.085,00
B&S GROUP S.A. BEARER SHA... LU1789205884	5,06	-0,20% -0,01		21.06.24 17:35:08	92.706 466.533,00
BANIJAY GROUP N.V. AANDEL... NL0015000X07	8,80	0,00% 0,00		21.06.24 16:13:13	252 2.218,00
BASIC-FIT N.V. NL0011872650	19,69	-2,33% -0,47		21.06.24 17:35:14	234.743 4.632.071,00
BE SEMICONDUCTOR INDUSTRI... NL0012866412	153,25	-2,20% -3,45		21.06.24 17:37:02	641.118 98.296.637,00
BENEVOLENTAI S.A. ACTIONS... LU2355630455	0,52	-1,89% -0,01		21.06.24 13:39:23	7.603 3.950,00
BEVER HOLDING, N.V. NL0000285278	2,42	-3,97% -0,10		20.06.24 11:30:23	1.001 2.422,00
BOUSSARD & GAVAUDAN HLDG ... GG00B1FQG453	26,60	0,76% 0,20		21.06.24 17:35:06	84 2.234,00
BRIGADE-M3 EUROPEAN ACQ.C... KYG137071075	10,00	1,01% 0,10		14.03.23 09:43:07	354 3.540,00
BRUNEL INTERNATIONAL N.V. NL0010776944	10,26	-2,10% -0,22		21.06.24 17:35:12	68.513 705.392,00
CM.COM NV NL0012747059	6,55	0,77% 0,05		21.06.24 17:35:04	1.616 10.600,00
COMPAGNIE DE SAINT-GOBAIN... FR0000125007	73,12	-3,61% -2,74		21.06.24 17:38:47	3.359.229 245.483.066,00
CORBION N.V. NL0010583399	18,66	-1,74% -0,33		21.06.24 17:37:20	86.834 1.624.460,00
CTAC N.V. NL0000345577	3,14	0,64% 0,02		20.06.24 17:22:38	1.362 4.205,00
CTP N.V. AANDELEN OP NAAM... NL00150006R6	15,88	-1,85% -0,30		21.06.24 17:36:11	363.780 5.780.603,00
CVC CAPITAL PARTNERS PLC JE00BRX98089	17,15	-0,29% -0,05		21.06.24 17:35:08	1.033.378 17.744.334,00
DE PORCELYNE FLES NL0000378669	12,80	0,00% 0,00		20.06.24 11:30:16	6 77,00
DGB GROUP N.V. NL0009169515	0,672	-1,18% -0,01		20.06.24 16:55:27	5.514 3.762,00
DSM-FIRMENICH AG CH1216478797	103,20	-1,76% -1,85		21.06.24 17:36:22	1.243.501 128.468.008,00
DUTCH STAR COMPANIES TWO ... NL00150000S7	3,84	-3,03% -0,12		21.06.24 17:35:16	7.413 28.617,00
EASE2PAY NV NL0000345627	0,734	38,49% 0,20		21.06.24 17:28:34	605.778 443.421,00
EBUSCO HOLDING BV NL0015000CZ2	2,258	-6,92% -0,17		21.06.24 17:35:18	392.296 908.256,00
ENVIPCO HOLDING N.V. NL0015000GX8	6,20	0,81% 0,05		21.06.24 17:35:28	26.196 159.773,00
EUROCASTLE INVESTMENT LTD... GB00B94QM994	7,25	-4,61% -0,35		20.06.24 12:16:59	21 152,00
EUROCOMMERCIAL PROPERTIES... NL0015000K93	22,00	-1,12% -0,25		21.06.24 17:35:24	109.814 2.417.747,00
EURONEXT N.V. NL0006294274	90,00	-0,22% -0,20		21.06.24 17:35:02	395.735 35.583.776,00
EUROPEAN HEALTHCARE ACQ.+...	10,50	0,00%		10.06.24	10

## AEX ALL-SHARE INDEX

NL0015000K10		0,00		09:00:11	105,00
EXOR NV NL0012059018	97,25	-1,17% -1,15		21.06.24 17:35:05	283.581 27.609.457,00
FAGRON N.V. BE0003874915	17,80	-0,89% -0,16		21.06.24 17:35:12	63.484 1.130.175,00
FASTNED B.V. NL0013654809	19,70	-1,50% -0,30		21.06.24 17:38:39	27.261 538.528,00
FLOW TRADERS N.V. BMG3602E1084	18,78	-0,79% -0,15		21.06.24 17:35:30	139.244 2.623.981,00
FORFARMERS N.V. NL0011832811	2,66	0,00% 0,00		21.06.24 17:35:26	79.609 213.015,00
FUGRO N.V. NL00150003E1	22,30	-1,50% -0,34		21.06.24 17:35:19	567.720 12.676.769,00
GALAPAGOS N.V. BE0003818359	24,08	0,17% 0,04		21.06.24 17:35:16	127.234 3.058.131,00
GLOBAL INTERCONNECTION GR... GG00BMB5XZ39	4,50	0,90% 0,04		19.06.24 11:03:50	800 3.596,00
HAL TRUST BMG455841020	113,20	0,53% 0,60		21.06.24 17:36:11	54.029 6.105.774,00
HEIJMANS N.V. NL0009269109	19,82	-3,55% -0,73		21.06.24 17:35:29	159.467 3.169.929,00
HEINEKEN HOLDING N.V. NL0000008977	75,85	-0,65% -0,50		21.06.24 17:35:02	254.121 19.236.631,00
HEINEKEN N.V. NL0000009165	92,94	-0,94% -0,88		21.06.24 17:39:21	1.120.583 104.216.566,00
HOLLAND COLOURS N.V. NL0000440311	98,00	-2,00% -2,00		21.06.24 17:24:11	200 19.730,00
HYDRATEC INDUSTRIES N.V. NL0009391242	142,00	0,00% 0,00		21.06.24 13:16:47	175 24.850,00
IEX GROUP N.V. NL0010556726	1,71	-2,29% -0,04		19.06.24 11:30:11	31 53,00
IMCD N.V. NL0010801007	132,60	-1,12% -1,50		21.06.24 17:35:19	143.151 18.989.620,00
ING GROEP N.V. NL0011821202	15,526	-1,10% -0,17		21.06.24 17:37:15	24.095.269 373.464.873,00
INPOST SA LU2290522684	16,52	-2,82% -0,48		21.06.24 17:35:12	1.360.950 22.508.532,00
JDE PEET'S N.V. NL0014332678	19,51	-0,46% -0,09		21.06.24 17:36:04	1.324.040 25.832.385,00
JUST EAT TAKEAWAY.COM NV NL0012015705	12,185	-1,73% -0,22		21.06.24 17:35:07	1.471.694 17.977.311,00
KENDRION NV NL0000852531	12,98	-1,82% -0,24		21.06.24 17:35:24	24.804 323.135,00
KONINKLIJKE AHOLD DELHAIZ... NL0011794037	28,21	0,14% 0,04		21.06.24 17:38:08	4.085.174 115.129.836,00
KONINKLIJKE BAM GROEP N.V... NL0000337319	3,97	-1,39% -0,06		21.06.24 17:35:29	1.351.105 5.375.630,00
KONINKLIJKE KPN NV NL0000009082	3,583	-0,75% -0,03		21.06.24 17:35:07	36.163.822 129.667.471,00
KONINKLIJKE PHILIPS NV NL0000009538	24,53	-0,04% -0,01		21.06.24 17:39:40	3.203.274 78.647.984,00
KONINKLIJKE VOPAK N.V. NL0009432491	37,50	-1,68% -0,64		21.06.24 17:37:27	631.447 23.720.613,00
LAVIDE HOLDING N.V. NL0010545679	0,262	0,00% 0,00		21.06.24 14:59:07	8.206 2.135,00

## AEX ALL-SHARE INDEX

LUCAS BOLS AMSTERDAM BV NL0010998878	16,20	0,00% 0,00		21.06.24 09:00:08	5 81,00
MKB NEDSENSE NV NL0009312842	0,076	1,33% 0,00		21.06.24 17:01:13	34.050 2.553,00
MOORFIELD GROUP NV CWN814651014	0,56	-0,88% -0,01		21.06.24 11:20:04	1.090 610,00
MOTORK LTD. REGISTERED SH... GB00BMXH3352	5,84	0,00% 0,00		21.06.24 17:35:17	363 2.092,00
NEDAP NED. APPARATENFABRI... NL0000371243	61,00	-0,33% -0,20		21.06.24 17:35:18	1.302 79.857,00
NEPI ROCKCASTLE N.V. AAND... NL0015000RT3	6,80	-1,45% -0,10		20.06.24 15:57:10	163 1.153,00
NEW AMSTERDAM INVEST N.V.... NL0015000CG2	9,00	-3,23% -0,30		21.06.24 17:29:35	112 1.008,00
NEW SOURCES ENERGY N.V. NL0009822014	0,0165	-8,33% -0,00		20.06.24 16:30:10	120.000 1.890,00
NN GROUP N.V. NL0010773842	42,59	-0,35% -0,15		21.06.24 17:35:18	1.486.641 63.233.842,00
NSI N.V. NL0012365084	19,32	0,73% 0,14		21.06.24 17:35:20	79.646 1.536.646,00
NX FILTRATION B.V. AANDEL... NL0015000D50	4,47	-1,32% -0,06		21.06.24 17:36:39	57.130 257.462,00
OCI N.V. NL0010558797	23,17	-0,34% -0,08		21.06.24 17:35:20	711.539 16.498.840,00
ONWARD MEDICAL B.V. AANDE... NL0015000HT4	4,85	-0,41% -0,02		21.06.24 17:35:24	11.857 57.758,00
PB HOLDING N.V. NL0000336303	2,88	0,00% 0,00		21.06.24 14:27:59	190 547,00
PERSHING SQUARE HOLDINGS ... GG00BPFJTF46	53,50	-2,01% -1,10		21.06.24 17:35:20	11.585 622.475,00
PHARMING GROUP N.V. NL0010391025	0,7445	-1,33% -0,01		21.06.24 17:35:01	3.202.297 2.395.752,00
POSTNL N.V. NL0009739416	1,339	-3,11% -0,04		21.06.24 17:35:08	1.894.235 2.553.751,00
PROSUS N.V. NL0013654783	34,555	0,66% 0,23		21.06.24 17:38:35	13.796.724 475.877.252,00
QEV N.V. AANDELEN OP NAAM... NL0015000NM7	10,00	30,72% 2,35		12.04.24 16:47:01	579 5.790,00
RA SPECIAL ACQUISITION CO... KYG7552D1016	10,00	0,00% 0,00		22.06.24 09:30:34	- -
RANDSTAD N.V. NL0000379121	45,36	-1,52% -0,70		21.06.24 17:35:02	1.022.551 46.449.132,00
RELX PLC GB00B2B0DG97	42,56	-0,23% -0,10		21.06.24 17:35:22	611.265 25.986.350,00