

KOMERCNI BANKA

ISIN: CZ0008019106 WKN: -

Übersicht

26.07.2024 16:15:20

Kurs
799,00 CZKDifferenz  0,25% (2,00)

Stammdaten

ISIN	CZ0008019106
Symbol	KOMB
Börse	Prague Stock Exchange
Währung	CZK
Branche	Finanzsektor
Wertpapierkategorie	Aktie
Marktkapitalisierung (Mio)	5.955 EUR
Benchmark	PX INDEX

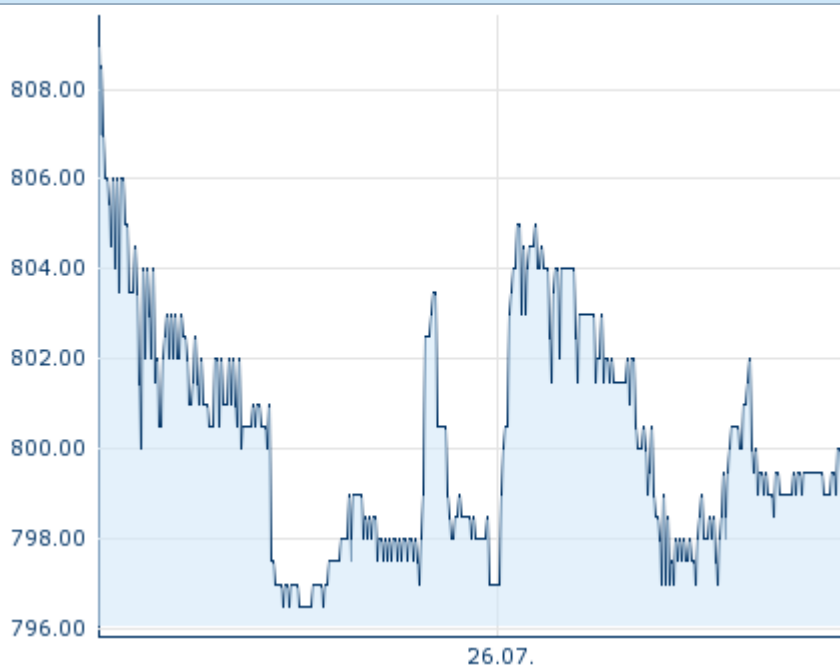
Marktdaten

Geld (Volumen)	-
Brief (Volumen)	-
Eröffnung	797,50 CZK
Hoch	805,00 CZK
Tief	797,00 CZK
Schluss Vortag	797,00 CZK
VWAP	799,97912 CZK
Volumen (Stück)	80.557
Gehandelte Stückzahl	64.443.918,00
Trades	316
Letztes Volumen	4.683

Futures und Optionen

Zugehörige Futures	-
Zugehörige Optionen	-





5J



Die Wertentwicklung der Vergangenheit lässt keine verlässlichen Rückschlüsse auf die zukünftige Entwicklung eines Finanzinstruments zu.

Quelle: FactSet

Aktuellstes Research

Branchen	Märkte		
Datum		Überschrift	Download
24.07.2024		Global Equity Ratings	
24.07.2024		Aktienempfehlungen Global	
19.07.2024		Equity Weekly	
15.07.2024		Aktienempfehlungen Global	
12.07.2024		Global Equity Ratings	

Details

26.07.2024 16:15:20

Kurs

799,00 CZK

Differenz ▲ 0,25% (2,00)

Stammdaten

ISIN	CZ0008019106
Symbol	KOMB
Börse	Prague Stock Exchange
Währung	CZK
Branche	Finanzsektor
Wertpapierkategorie	Aktie
Marktkapitalisierung (Mio)	5.955 EUR
Benchmark	PX INDEX

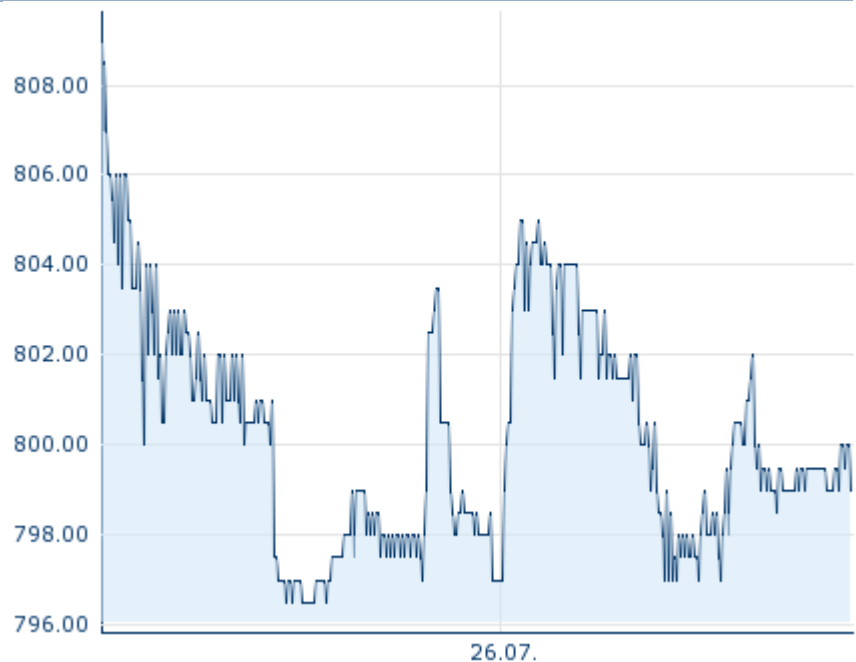
Marktdaten

Geld (Volumen)	-
Brief (Volumen)	-
Eröffnung	797,50 CZK
Hoch	805,00 CZK
Tief	797,00 CZK
Schluss Vortag	797,00 CZK
VWAP	799,97912 CZK
Volumen (Stück)	80.557
Gehandelte Stückzahl	64.443.918,00
Trades	316
Letztes Volumen	4.683

Performance und Risiko

	6M	1J	3J
Perf (%)	+7,10%	+14,31%	+2,30%
Perf (abs.)	+53,00	+100,00	+18,00
Beta	1,39	1,33	1,39
Volatilität	21,02	17,63	26,62

5J



Die Wertentwicklung der Vergangenheit lässt keine verlässlichen Rückschlüsse auf die zukünftige Entwicklung eines Finanzinstruments zu.

Quelle: FactSet

Kursdaten

Ø Kurs 5 Tage Ø Volumen 5 Tage (Stk.)	805,70 CZK (81.016)
Ø Kurs 30 Tage Ø Volumen 30 Tage (Stk.)	787,41 CZK (94.459)
Ø Kurs 100 Tage Ø Volumen 100 Tage (Stk.)	806,82 CZK (167.542)
Ø Kurs 250 Tage Ø Volumen 250 Tage	752,14 CZK (145.105)
Hoch seit 1.1. Datum	878,00 CZK (15.04.2024)
Tief seit 1.1. Datum	720,00 CZK (03.01.2024)
52 Wochen Hoch Datum	878,00 CZK (15.04.2024)
52 Wochen Tief Datum	660,50 CZK (19.10.2023)

Alle Börsen für KOMERCNI BANKA

Börse	Datum	Zeit	Kurs	Gehandeltes Volumen	Trades
Stuttgart	26.07.2024	08:17	30,62 EUR	0,00	3
Prague Stock Exchange	26.07.2024	16:15	799,00 CZK	64,44	316
München	26.07.2024	08:04	31,78 EUR	0,00	2
London Stock Exchange European Trade Reporting	26.07.2024	16:20	534,00 CZK	0,00	1
Frankfurt	26.07.2024	08:03	31,10 EUR	0,00	2
FINRA other OTC Issues	31.05.2024	19:16	35,55 USD	0,00	1
Berlin	26.07.2024	08:04	31,10 EUR	0,00	3

Firmenprofil

Firmenlogo



Kontakt details

KOMERCNÍ BANKA AS

--

Na Příkope 33 - 114 07 Prague

Telefon+420-485-262-800

Fax: +

E-mail: mojebanka@kb.cz

Firmenprofil

-

Vorstandsmitglieder

Jan Juchelka	Vorstandsvorsitzender
Ctirad Lolek	Vorstandsmitglied
Jakub Cerný	Vorstandsmitglied
Jana Švábenská	Vorstandsmitglied
Jiri Sperl	Vorstandsmitglied
Lenka Schejbalová	Vorstandsmitglied
Michal Vytiska	Vorstandsmitglied
Petr Novák	Vorstandsmitglied
Tomáš Fuchs	Vorstandsmitglied

Aufsichtsrat

Delphine Garcin-Meunier	Aufsichtsratsvorsitzender
Petr Dvůrák	Aufsichtsratsmitglied
Alvaro Huete Gomez	Aufsichtsratsmitglied
David Formánek	Aufsichtsratsmitglied
Didier Luc Marie Colin	Aufsichtsratsmitglied
Jarmila Špurová	Aufsichtsratsmitglied
Jitka Haubova	Aufsichtsratsmitglied
Margus Simson	Aufsichtsratsmitglied
Marie Doucet	Aufsichtsratsmitglied
Miroslav Hiršl	Aufsichtsratsmitglied
Miroslav Hájek	Aufsichtsratsmitglied
Ondrej Kudrna	Aufsichtsratsmitglied
Petra Wendelová	Aufsichtsratsmitglied
Sylvia Kynychová	Aufsichtsratsmitglied