

ENERGY RESOURCES OF AUSTRALIA LTD. CLASS A

ISIN: AU000000ERA9 WKN: ERA

Übersicht

18.10.2024 17:40:12

Kurs
0,003 EURDifferenz  31,15% (0,00)

Stammdaten

ISIN	AU000000ERA9
Symbol	ERA
Börse	Frankfurt
Währung	EUR
Branche	Energie / Rohstoffe
Wertpapierkategorie	Aktie
Marktkapitalisierung (Mio)	68 EUR
Benchmark	ASX ALL ORDINARIES INDEX

Marktdaten

Geld (Volumen)	-
Brief (Volumen)	-
Eröffnung	0,003 EUR
Hoch	0,004 EUR
Tief	0,003 EUR
Schluss Vortag	0,0023 EUR
VWAP	0,00369 EUR
Volumen (Stück)	65.000
Gehandelte Stückzahl	240,00
Trades	3
Letztes Volumen	20.000

Futures und Optionen

Zugehörige Futures	-
Zugehörige Optionen	-











5J



Die Wertentwicklung der Vergangenheit lässt keine verlässlichen Rückschlüsse auf die zukünftige Entwicklung eines Finanzinstruments zu.

Quelle: FactSet

Aktuellstes Research

Branchen		
Datum	Überschrift	Download
18.10.2024	 Equity Weekly	
14.10.2024	 Aktienempfehlungen Österreich	
11.10.2024	 Equity Weekly	
04.10.2024	 Equity Weekly	
27.09.2024	 Global Equity Ratings	

Details

18.10.2024 17:40:12

Kurs

0,003 EUR

Differenz ▲ 31,15% (0,00)

Stammdaten

ISIN	AU000000ERA9
Symbol	ERA
Börse	Frankfurt
Währung	EUR
Branche	Energie / Rohstoffe
Wertpapierkategorie	Aktie
Marktkapitalisierung (Mio)	68 EUR
Benchmark	ASX ALL ORDINARIES INDEX

Marktdaten

Geld (Volumen)	-
Brief (Volumen)	-
Eröffnung	0,003 EUR
Hoch	0,004 EUR
Tief	0,003 EUR
Schluss Vortag	0,0023 EUR
VWAP	0,00369 EUR
Volumen (Stück)	65.000
Gehandelte Stückzahl	240,00
Trades	3
Letztes Volumen	20.000

Performance und Risiko

	6M	1J	3J
Perf (%)	-63,19%	-39,00%	-82,83%
Perf (abs.)	-0,01	+0,00	-0,01
Beta	0,13	0,21	0,53
Volatilität	235,77	176,98	149,57

5J



Die Wertentwicklung der Vergangenheit lässt keine verlässlichen Rückschlüsse auf die zukünftige Entwicklung eines Finanzinstruments zu.

Quelle: FactSet

Kursdaten

Ø Kurs 5 Tage Ø Volumen 5 Tage (Stk.)	0,002 EUR (14.809)
Ø Kurs 30 Tage Ø Volumen 30 Tage (Stk.)	0,001 EUR (71.119)
Ø Kurs 100 Tage Ø Volumen 100 Tage (Stk.)	0,003 EUR (58.773)
Ø Kurs 250 Tage Ø Volumen 250 Tage	0,006 EUR (24.840)
Hoch seit 1.1. Datum	0,011 EUR (17.01.2024)
Tief seit 1.1. Datum	0,001 EUR (26.09.2024)
52 Wochen Hoch Datum	0,011 EUR (17.01.2024)
52 Wochen Tief Datum	0,001 EUR (26.09.2024)

Arbitrage Ansichten

Börse	Datum	Zeit	Kurs	Gehandeltes Volumen	Trades
Tradegate	18.10.2024	22:26	0,004 EUR	0,00	1
Stuttgart	18.10.2024	08:03	0,0055 EUR	0,00	3
München	18.10.2024	17:25	0,003 EUR	0,00	3
Hamburg	18.10.2024	13:21	0,0035 EUR	0,00	1
Frankfurt	18.10.2024	17:40	0,003 EUR	0,00	3
FINRA other OTC Issues	11.10.2024	17:57	0,0017 USD	0,00	1
Düsseldorf	18.10.2024	09:09	0,0025 EUR	0,00	3

Berlin	18.10.2024	08:24	0,003 EUR	0,00	2
Australian Securities Exchange	18.10.2024	07:10	0,005 AUD	0,37	271

Firmenprofil

Firmenlogo



Firmenprofil

-

Kontaktdetails

ENERGY RESOURCES OF AUSTRALIA

--

C/- Mallesons Stephen Jaques, Level 5,
NICTA Building B, 7 London Circuit - 2601
Canberra City, ACT

Telefon+61 2 6217 6573

Fax: +61 8 8924 3555

E-mail: -