

ELIOR GROUP SA

ISIN: **FR0011950732** WKN: -

Übersicht

01.12.2023 02:10:00

Kurs
2,90 USD

Differenz  0,00% (0,00)

Stammdaten

ISIN	FR0011950732
Symbol	ELIOR
Börse	FINRA other OTC Issues
Währung	USD
Branche	Konsumgüter
Wertpapierkategorie	Aktie
Marktkapitalisierung (Mio)	952 EUR
Benchmark	CAC 40 INDEX

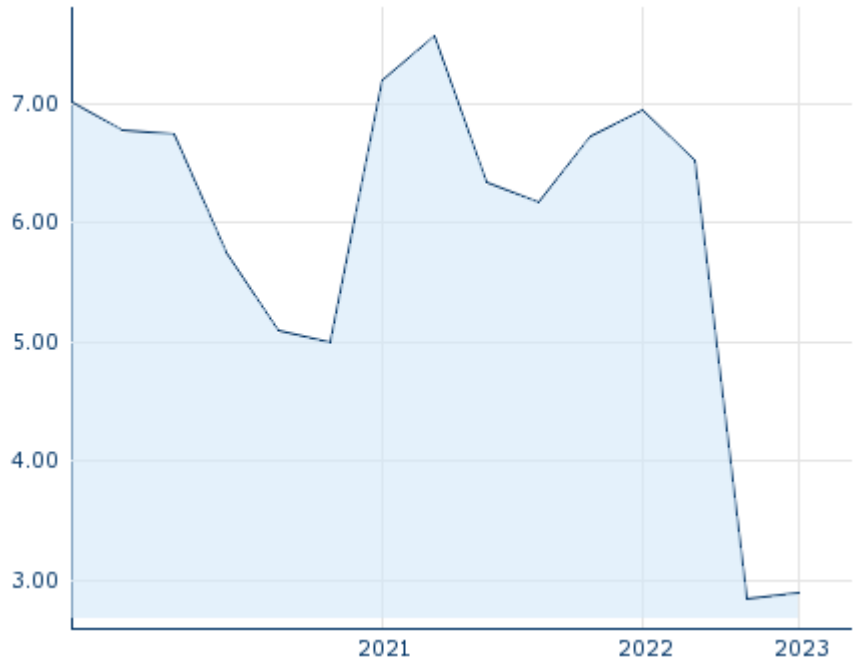
Marktdaten

Geld (Volumen)	-
Brief (Volumen)	-
Eröffnung	2,90 USD
Hoch	2,90 USD
Tief	2,90 USD
Schluss Vortag	2,90 USD
VWAP	2,90 USD
Volumen (Stück)	0
Gehandelte Stückzahl	0,00
Trades	2
Letztes Volumen	0

Futures und Optionen

Zugehörige Futures	-
Zugehörige Optionen	436







5J



Die Wertentwicklung der Vergangenheit lässt keine verlässlichen Rückschlüsse auf die zukünftige Entwicklung eines Finanzinstruments zu.

Quelle: FactSet

Aktuellstes Research

Branchen		Märkte	
Datum		Überschrift	Download
17.05.2024		Equity Weekly	
13.05.2024		Aktienempfehlungen Österreich	
29.04.2024		Aktienempfehlungen Österreich	
26.04.2024		Equity Weekly	
26.04.2024		Global Equity Ratings	

Details

01.12.2023 02:10:00

Kurs
2,90 USD**Differenz**  0,00% (0,00)

Stammdaten

ISIN	FR0011950732
Symbol	ELIOR
Börse	FINRA other OTC Issues
Währung	USD
Branche	Konsumgüter
Wertpapierkategorie	Aktie
Marktkapitalisierung (Mio)	952 EUR
Benchmark	CAC 40 INDEX

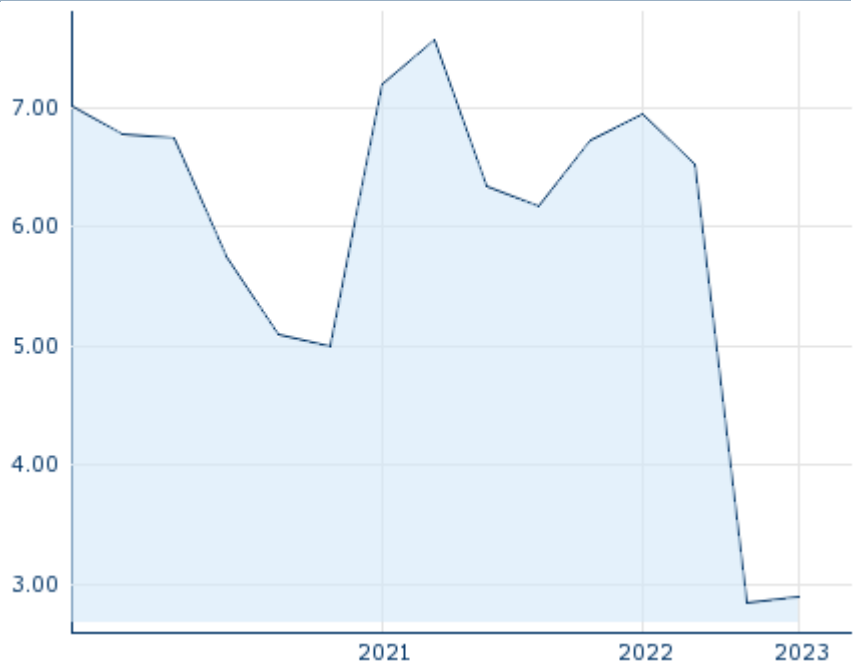
Marktdaten

Geld (Volumen)	-
Brief (Volumen)	-
Eröffnung	2,90 USD
Hoch	2,90 USD
Tief	2,90 USD
Schluss Vortag	2,90 USD
VWAP	2,90 USD
Volumen (Stück)	0
Gehandelte Stückzahl	0,00
Trades	2
Letztes Volumen	0

Performance und Risiko

	6M	1J	3J
Perf (%)	-	-	-
Perf (abs.)	-	-	-
Beta	0,78	1,33	1,44
Volatilität	-	-	67,83

5J



Die Wertentwicklung der Vergangenheit lässt keine verlässlichen Rückschlüsse auf die zukünftige Entwicklung eines Finanzinstruments zu.

Quelle: FactSet

Kursdaten

Ø Kurs 5 Tage Ø Volumen 5 Tage (Stk.)	- USD (-)
Ø Kurs 30 Tage Ø Volumen 30 Tage (Stk.)	- USD (-)
Ø Kurs 100 Tage Ø Volumen 100 Tage (Stk.)	- USD (395)
Ø Kurs 250 Tage Ø Volumen 250 Tage	2,90 USD (337)
Hoch seit 1.1. Datum	- USD (-)
Tief seit 1.1. Datum	- USD (-)
52 Wochen Hoch Datum	2,90 USD (06.06.2023)
52 Wochen Tief Datum	2,90 USD (06.06.2023)

Alle Börsen für ELIOR GROUP SA

Börse 	Datum	Zeit	Kurs	Gehandeltes Volumen	Trades
Tradegate	20.05.2024	13:09	3,788 EUR	0,00	5
Stuttgart	20.05.2024	13:28	3,728 EUR	0,00	4
München	20.05.2024	08:10	3,77 EUR	0,00	1
London Stock Exchange European Trade Reporting	20.05.2024	08:59	3,772 EUR	0,00	1
Frankfurt	20.05.2024	08:09	3,77 EUR	0,00	1
FINRA other OTC Issues	01.12.2023	02:10	2,90 USD	0,00	2
Euronext Paris	20.05.2024	14:00	3,76 EUR	4,00	1.555

Euronext Milan MTF Trading After Hours	-	-	-	0,00	-
Düsseldorf	20.05.2024	08:11	3,78 EUR	0,00	1
Berlin	20.05.2024	08:10	3,77 EUR	0,00	1

Firmenprofil

Firmenlogo



Kontakt details

ELIOR GROUP SA

--

Telefon-

Fax: -

E-mail: -

Firmenprofil

-

Aufsichtsrat

Abderrahmane El Aoufir	Aufsichtsratsmitglied
Catherine Ottaway	Aufsichtsratsmitglied
Denis Gasquet	Aufsichtsratsmitglied
Denis Hennequin	Aufsichtsratsmitglied
Dominique Pélabon	Aufsichtsratsmitglied
Gilles Auffret	Aufsichtsratsmitglied
Gilles Cojan	Aufsichtsratsmitglied
Inés Cuatrecasas	Aufsichtsratsmitglied
Luc Lebaupin	Aufsichtsratsmitglied
Rosa Maria Alves	Aufsichtsratsmitglied
Sara Biraschi-Rolland	Aufsichtsratsmitglied
Virginie Dupérat-Vergne	Aufsichtsratsmitglied