

## ENERGY RESOURCES OF AUSTRALIA LTD. CLASS A

ISIN: AU000000ERA9 WKN: ERA

## Übersicht

18.10.2024 17:25:20

Kurs  
0,003 EURDifferenz  424,59% (0,00)

## Stammdaten

ISIN	AU000000ERA9
Symbol	ERA
Börse	München
Währung	EUR
Branche	Energie / Rohstoffe
Wertpapierkategorie	Aktie
Marktkapitalisierung (Mio)	68 EUR
Benchmark	ASX ALL ORDINARIES INDEX

## Marktdaten

Geld (Volumen)	-
Brief (Volumen)	-
Eröffnung	0,002 EUR
Hoch	0,003 EUR
Tief	0,002 EUR
Schluss Vortag	0,0006 EUR
VWAP	0,005147 EUR
Volumen (Stück)	0
Gehandelte Stückzahl	0,00
Trades	3
Letztes Volumen	0

## Futures und Optionen

Zugehörige Futures	-
Zugehörige Optionen	-











5J



Die Wertentwicklung der Vergangenheit lässt keine verlässlichen Rückschlüsse auf die zukünftige Entwicklung eines Finanzinstruments zu.

Quelle: FactSet

## Aktuellstes Research

Branchen		
Datum	Überschrift	Download
18.10.2024	 Equity Weekly	
14.10.2024	 Aktienempfehlungen Österreich	
11.10.2024	 Equity Weekly	
04.10.2024	 Equity Weekly	
27.09.2024	 Global Equity Ratings	

## Details

18.10.2024 17:25:20

Kurs

0,003 EUR

Differenz ▲ 424,59% (0,00)

## Stammdaten

ISIN	AU000000ERA9
Symbol	ERA
Börse	München
Währung	EUR
Branche	Energie / Rohstoffe
Wertpapierkategorie	Aktie
Marktkapitalisierung (Mio)	68 EUR
Benchmark	ASX ALL ORDINARIES INDEX

## Marktdaten

Geld (Volumen)	-
Brief (Volumen)	-
Eröffnung	0,002 EUR
Hoch	0,003 EUR
Tief	0,002 EUR
Schluss Vortag	0,0006 EUR
VWAP	0,005147 EUR
Volumen (Stück)	0
Gehandelte Stückzahl	0,00
Trades	3
Letztes Volumen	0

## Performance und Risiko

	6M	1J	3J
Perf (%)	-63,19%	-39,00%	-82,83%
Perf (abs.)	-0,01	+0,00	-0,01
Beta	0,13	0,21	0,53
Volatilität	339,06	245,88	157,19



Die Wertentwicklung der Vergangenheit lässt keine verlässlichen Rückschlüsse auf die zukünftige Entwicklung eines Finanzinstruments zu.

Quelle: FactSet

## Kursdaten

Ø Kurs 5 Tage   Ø Volumen 5 Tage (Stk.)	0,002 EUR (0)
Ø Kurs 30 Tage   Ø Volumen 30 Tage (Stk.)	0,001 EUR (0)
Ø Kurs 100 Tage   Ø Volumen 100 Tage (Stk.)	0,003 EUR (105)
Ø Kurs 250 Tage   Ø Volumen 250 Tage	0,006 EUR (42)
Hoch seit 1.1.   Datum	0,011 EUR (17.01.2024)
Tief seit 1.1.   Datum	0,001 EUR (17.10.2024)
52 Wochen Hoch   Datum	0,011 EUR (17.01.2024)
52 Wochen Tief   Datum	0,001 EUR (17.10.2024)

## Arbitrage Ansichten

Börse <span>📍</span>	Datum	Zeit	Kurs	Gehandeltes Volumen	Trades
Tradegate	18.10.2024	22:26	0,004 EUR	0,00	1
Stuttgart	18.10.2024	08:03	0,0055 EUR	0,00	3
München	18.10.2024	17:25	0,003 EUR	0,00	3
Hamburg	18.10.2024	13:21	0,0035 EUR	0,00	1
Frankfurt	18.10.2024	17:40	0,003 EUR	0,00	3
FINRA other OTC Issues	11.10.2024	17:57	0,0017 USD	0,00	1
Düsseldorf	18.10.2024	09:09	0,0025 EUR	0,00	3

Berlin	18.10.2024	08:24	0,003 EUR	0,00	2
Australian Securities Exchange	18.10.2024	07:10	0,005 AUD	0,37	271

## Firmenprofil

### Firmenlogo



### Firmenprofil

-

### Kontakt details

ENERGY RESOURCES OF AUSTRALIA

--

C/- Mallesons Stephen Jaques, Level 5,  
NICTA Building B, 7 London Circuit - 2601  
Canberra City, ACT

Telefon+61 2 6217 6573

Fax: +61 8 8924 3555

E-mail: -