

ENERGY RESOURCES OF AUSTRALIA LTD. CLASS A

ISIN: AU000000ERA9 WKN: ERA

Übersicht

17.09.2024 17:25:15

Kurs
0,003 EURDifferenz  0,00% (0,00)

Stammdaten

ISIN	AU000000ERA9
Symbol	ERA
Börse	München
Währung	EUR
Branche	Energie / Rohstoffe
Wertpapierkategorie	Aktie
Marktkapitalisierung (Mio)	81 EUR
Benchmark	ASX ALL ORDINARIES INDEX

Marktdaten

Geld (Volumen)	-
Brief (Volumen)	-
Eröffnung	0,003 EUR
Hoch	0,003 EUR
Tief	0,003 EUR
Schluss Vortag	0,003 EUR
VWAP	0,018 EUR
Volumen (Stück)	0
Gehandelte Stückzahl	0,00
Trades	2
Letztes Volumen	0

Futures und Optionen

Zugehörige Futures	-
Zugehörige Optionen	-





5J



Die Wertentwicklung der Vergangenheit lässt keine verlässlichen Rückschlüsse auf die zukünftige Entwicklung eines Finanzinstruments zu.

Quelle: FactSet

Aktuellstes Research

Branchen		
Datum	Überschrift	Download
11.09.2024	 Global Equity Ratings	
11.09.2024	 Aktienempfehlungen Global	
09.09.2024	 Aktienempfehlungen Österreich	
06.09.2024	 Equity Weekly	
05.09.2024	 Global Equity Ratings	

Details

17.09.2024 17:25:15

Kurs

0,003 EUR

Differenz ➔ 0,00% (0,00)

Stammdaten

ISIN	AU000000ERA9
Symbol	ERA
Börse	München
Währung	EUR
Branche	Energie / Rohstoffe
Wertpapierkategorie	Aktie
Marktkapitalisierung (Mio)	81 EUR
Benchmark	ASX ALL ORDINARIES INDEX

Marktdaten

Geld (Volumen)	-
Brief (Volumen)	-
Eröffnung	0,003 EUR
Hoch	0,003 EUR
Tief	0,003 EUR
Schluss Vortag	0,003 EUR
VWAP	0,018 EUR
Volumen (Stück)	0
Gehandelte Stückzahl	0,00
Trades	2
Letztes Volumen	0

Performance und Risiko

	6M	1J	3J
Perf (%)	-88,55%	-85,00%	-95,45%
Perf (abs.)	-0,02	-0,02	-0,06
Beta	-	-	-
Volatilität	203,58	153,58	116,74

5J



Die Wertentwicklung der Vergangenheit lässt keine verlässlichen Rückschlüsse auf die zukünftige Entwicklung eines Finanzinstruments zu.

Quelle: FactSet

Kursdaten

Ø Kurs 5 Tage Ø Volumen 5 Tage (Stk.)	0,003 EUR (0)
Ø Kurs 30 Tage Ø Volumen 30 Tage (Stk.)	0,006 EUR (0)
Ø Kurs 100 Tage Ø Volumen 100 Tage (Stk.)	0,017 EUR (30)
Ø Kurs 250 Tage Ø Volumen 250 Tage	0,021 EUR (12)
Hoch seit 1.1. Datum	0,038 EUR (17.01.2024)
Tief seit 1.1. Datum	0,003 EUR (28.08.2024)
52 Wochen Hoch Datum	0,038 EUR (17.01.2024)
52 Wochen Tief Datum	0,003 EUR (28.08.2024)

Alle Börsen für ENERGY RESOURCES OF AUSTRALIA LTD. CLASS A

Börse 📍	Datum	Zeit	Kurs	Gehandeltes Volumen	Trades
Tradegate	17.09.2024	22:02	0,004 EUR	0,00	1
Stuttgart	17.09.2024	11:00	0,0025 EUR	0,00	4
München	17.09.2024	17:25	0,003 EUR	0,00	2
Hamburg	17.09.2024	17:25	0,003 EUR	0,00	2
Frankfurt	17.09.2024	15:29	0,003 EUR	0,00	4
FINRA other OTC Issues	12.09.2024	21:49	0,0025 USD	0,00	1
Düsseldorf	17.09.2024	08:10	0,0025 EUR	0,00	1

Berlin	17.09.2024	08:08	0,003 EUR	0,00	3
Australian Securities Exchange	17.09.2024	05:45	0,006 AUD	0,00	5

Firmenprofil

Firmenlogo



Firmenprofil

-

Kontakt details

ENERGY RESOURCES OF AUSTRALIA

--

C/- Mallesons Stephen Jaques, Level 5,
NICTA Building B, 7 London Circuit - 2601
Canberra City, ACT

Telefon+61 2 6217 6573

Fax: +61 8 8924 3555

E-mail: -