

ENERGY RESOURCES OF AUSTRALIA LTD. CLASS A

ISIN: AU000000ERA9 WKN: ERA

Übersicht

15.08.2024 08:00:30

Kurs
0,009 EURDifferenz  -21,74% (-0,00)

Stammdaten

ISIN	AU000000ERA9
Symbol	ERA
Börse	München
Währung	EUR
Branche	Energie / Rohstoffe
Wertpapierkategorie	Aktie
Marktkapitalisierung (Mio)	239 EUR
Benchmark	ASX ALL ORDINARIES INDEX

Marktdaten

Geld (Volumen)	0,009 EUR (300)
Brief (Volumen)	0,0125 EUR (300)
Eröffnung	0,009 EUR
Hoch	0,009 EUR
Tief	0,009 EUR
Schluss Vortag	0,0115 EUR
VWAP	0,018 EUR
Volumen (Stück)	0
Gehandelte Stückzahl	0,00
Trades	1
Letztes Volumen	0

Futures und Optionen

Zugehörige Futures	-
Zugehörige Optionen	-






5J



Die Wertentwicklung der Vergangenheit lässt keine verlässlichen Rückschlüsse auf die zukünftige Entwicklung eines Finanzinstruments zu.

Quelle: FactSet

Aktuellstes Research

Branchen		
Datum	Überschrift	Download
13.08.2024	 Aktienempfehlungen Österreich	
12.08.2024	 Global Equity Ratings	
12.08.2024	 Aktienempfehlungen Global	
09.08.2024	 Equity Weekly	
02.08.2024	 Equity Weekly	

Details

15.08.2024 08:00:30

Kurs

0,009 EUR

Differenz ▼ -21,74% (-0,00)

Stammdaten

ISIN	AU000000ERA9
Symbol	ERA
Börse	München
Währung	EUR
Branche	Energie / Rohstoffe
Wertpapierkategorie	Aktie
Marktkapitalisierung (Mio)	239 EUR
Benchmark	ASX ALL ORDINARIES INDEX

Marktdaten

Geld (Volumen)	0,009 EUR (300)
Brief (Volumen)	0,0125 EUR (300)
Eröffnung	0,009 EUR
Hoch	0,009 EUR
Tief	0,009 EUR
Schluss Vortag	0,0115 EUR
VWAP	0,018 EUR
Volumen (Stück)	0
Gehandelte Stückzahl	0,00
Trades	1
Letztes Volumen	0

Performance und Risiko

	6M	1J	3J
Perf (%)	-62,90%	-47,73%	-68,46%
Perf (abs.)	-0,02	-0,01	-0,02
Beta	1,21	0,81	0,68
Volatilität	136,88	109,04	107,13

5J



Die Wertentwicklung der Vergangenheit lässt keine verlässlichen Rückschlüsse auf die zukünftige Entwicklung eines Finanzinstruments zu.

Quelle: FactSet

Kursdaten

Ø Kurs 5 Tage Ø Volumen 5 Tage (Stk.)	0,009 EUR (0)
Ø Kurs 30 Tage Ø Volumen 30 Tage (Stk.)	0,016 EUR (100)
Ø Kurs 100 Tage Ø Volumen 100 Tage (Stk.)	0,023 EUR (30)
Ø Kurs 250 Tage Ø Volumen 250 Tage	0,023 EUR (12)
Hoch seit 1.1. Datum	0,038 EUR (17.01.2024)
Tief seit 1.1. Datum	0,007 EUR (05.08.2024)
52 Wochen Hoch Datum	0,038 EUR (17.01.2024)
52 Wochen Tief Datum	0,007 EUR (05.08.2024)

Alle Börsen für ENERGY RESOURCES OF AUSTRALIA LTD. CLASS A

Börse	Datum	Zeit	Kurs	Gehandeltes Volumen	Trades
Tradegate	14.08.2024	22:26	0,011 EUR	0,00	2
Stuttgart	15.08.2024	10:31	0,0095 EUR	0,00	2
München	15.08.2024	08:00	0,009 EUR	0,00	1
Hamburg	26.07.2024	09:10	0,016 EUR	0,00	3
Frankfurt	15.08.2024	09:59	0,009 EUR	0,00	3
FINRA other OTC Issues	12.08.2024	15:47	0,0119 USD	0,00	1
Düsseldorf	26.07.2024	09:39	0,0155 EUR	0,00	3

Berlin	15.08.2024	08:08	0,011 EUR	0,00	1
Australian Securities Exchange	15.08.2024	07:59	0,018 AUD	0,00	19

Firmenprofil

Firmenlogo



Firmenprofil

-

Kontaktdetails

ENERGY RESOURCES OF AUSTRALIA

--

C/- Mallesons Stephen Jaques, Level 5,
NICTA Building B, 7 London Circuit - 2601
Canberra City, ACT

Telefon+61 2 6217 6573

Fax: +61 8 8924 3555

E-mail: -