

CENTRIC HOLDINGS S.A. NAMENS-AKTIEN EO -,36

ISIN: GRS449003003 WKN: -

Übersicht

17.07.2024 16:09:48

Kurs

0,342 EUR

Differenz  -0,87% (-0,00)

Stammdaten

ISIN GRS449003003

Symbol CENTR

Börse Athens Stock Exchange

Währung EUR

Branche -

Wertpapierkategorie Aktie

Marktkapitalisierung 34 EUR (Mio)

Benchmark ATHEX COMPOSITE SHARE INDEX

Marktdaten

Geld (Volumen) - (7.975)

Brief (Volumen) 0,342 (1.806)

Eröffnung 0,34 EUR

Hoch 0,346 EUR

Tief 0,34 EUR

Schluss Vortag 0,345 EUR

VWAP 0,341497 EUR

Volumen (Stück) 7.551

Gehandelte Stückzahl 2.578,64

Trades 11

Letztes Volumen -

Futures und Optionen

Zugehörige Futures -

Zugehörige Optionen -

5J













Die Wertentwicklung der Vergangenheit lässt keine verlässlichen Rückschlüsse auf die zukünftige Entwicklung eines Finanzinstruments zu.

Quelle: FactSet

Aktuellstes Research

Märkte

Datum	Überschrift	Download
15.07.2024	 Aktienempfehlungen Global	
03.07.2024	 Global Strategy 3Q 2024	
03.07.2024	 Global Strategy 3Q 2024	
21.06.2024	 Global Equity Ratings	
21.06.2024	 Aktienempfehlungen Global	

Details

17.07.2024 16:09:48

Kurs

0,342 EUR

Differenz ▼ -0,87% (-0,00)

Stammdaten

ISIN	GRS449003003
Symbol	CENTR
Börse	Athens Stock Exchange
Währung	EUR
Branche	-
Wertpapierkategorie	Aktie
Marktkapitalisierung (Mio)	34 EUR
Benchmark	ATHEX COMPOSITE SHARE INDEX

Marktdaten

Geld (Volumen)	- (7.975)
Brief (Volumen)	0,342 (1.806)
Eröffnung	0,34 EUR
Hoch	0,346 EUR
Tief	0,34 EUR
Schluss Vortag	0,345 EUR
VWAP	0,341497 EUR
Volumen (Stück)	7.551
Gehandelte Stückzahl	2.578,64
Trades	11
Letztes Volumen	-

Performance und Risiko

	6M	1J	3J
Perf (%)	-10,70%	-0,58%	+21,28%
Perf (abs.)	-0,04	+0,00	+0,06
Beta	0,91	0,87	0,93
Volatilität	38,74	37,29	37,70

5J



Die Wertentwicklung der Vergangenheit lässt keine verlässlichen Rückschlüsse auf die zukünftige Entwicklung eines Finanzinstruments zu.

Quelle: FactSet

Kursdaten

Ø Kurs 5 Tage Ø Volumen 5 Tage (Stk.)	0,344 EUR (41.473)
Ø Kurs 30 Tage Ø Volumen 30 Tage (Stk.)	0,343 EUR (45.746)
Ø Kurs 100 Tage Ø Volumen 100 Tage (Stk.)	0,377 EUR (178.416)
Ø Kurs 250 Tage Ø Volumen 250 Tage	0,374 EUR (118.571)
Hoch seit 1.1. Datum	0,467 EUR (08.04.2024)
Tief seit 1.1. Datum	0,311 EUR (21.06.2024)
52 Wochen Hoch Datum	0,467 EUR (08.04.2024)
52 Wochen Tief Datum	0,311 EUR (21.06.2024)

Arbitrage Ansichten

Börse	Datum	Zeit	Kurs	Gehandeltes Volumen	Trades
London Stock Exchange	21.05.2018	17:59	0,141 EUR	0,00	1
Athens Stock Exchange	17.07.2024	16:09	0,342 EUR	0,00	11

Firmenprofil

Firmenlogo

Kontaktdetails

CENTRIC MULTIMEDIA SA

--

Telefon-

Fax: -

E-mail: -

Firmenprofil

-