

J. FRONT RETAILING CO. LTD. REGISTERED SHARES O.N.

ISIN: **JP3386380004** WKN: **3086**

Übersicht

12.10.2023 21:00:33

Kurs

9,865 USD

Differenz  9,01% (0,82)

Stammdaten

ISIN	JP3386380004
Symbol	3086
Börse	FINRA other OTC Issues
Währung	USD
Branche	-
Wertpapierkategorie	Aktie
Marktkapitalisierung (Mio)	2.296 EUR
Benchmark	NIKKEI 225

Marktdaten

Geld (Volumen)	-
Brief (Volumen)	-
Eröffnung	9,865 USD
Hoch	9,865 USD
Tief	9,865 USD
Schluss Vortag	9,05 USD
VWAP	9,865 USD
Volumen (Stück)	1.200
Gehandelte Stückzahl	11.838,00
Trades	2
Letztes Volumen	600

Futures und Optionen

Zugehörige Futures	-
Zugehörige Optionen	-

5J












Die Wertentwicklung der Vergangenheit lässt keine verlässlichen Rückschlüsse auf die zukünftige Entwicklung eines Finanzinstruments zu.

Quelle: FactSet

Aktuellstes Research

Märkte

Datum	Überschrift	Download
22.02.2024	 Aktienempfehlungen Global	
22.02.2024	 Global Equity Ratings	
27.10.2023	 Global Equity Ratings	
27.10.2023	 Aktienempfehlungen Global	
29.09.2023	 Global Equity Ratings	

Details

12.10.2023 21:00:33

Kurs

9,865 USD

Differenz ▲ 9,01% (0,82)

Stammdaten

ISIN	JP3386380004
Symbol	3086
Börse	FINRA other OTC Issues
Währung	USD
Branche	-
Wertpapierkategorie	Aktie
Marktkapitalisierung (Mio)	2.296 EUR
Benchmark	NIKKEI 225

Marktdaten

Geld (Volumen)	-
Brief (Volumen)	-
Eröffnung	9,865 USD
Hoch	9,865 USD
Tief	9,865 USD
Schluss Vortag	9,05 USD
VWAP	9,865 USD
Volumen (Stück)	1.200
Gehandelte Stückzahl	11.838,00
Trades	2
Letztes Volumen	600

Performance und Risiko

	6M	1J	3J
Perf (%)	-	-	-
Perf (abs.)	-	-	-
Beta	0,71	0,64	0,61
Volatilität	-	-	28,83

5J



Die Wertentwicklung der Vergangenheit lässt keine verlässlichen Rückschlüsse auf die zukünftige Entwicklung eines Finanzinstruments zu.

Quelle: FactSet

Kursdaten

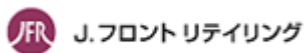
Ø Kurs 5 Tage Ø Volumen 5 Tage (Stk.)	- USD (-)
Ø Kurs 30 Tage Ø Volumen 30 Tage (Stk.)	- USD (-)
Ø Kurs 100 Tage Ø Volumen 100 Tage (Stk.)	- USD (5)
Ø Kurs 250 Tage Ø Volumen 250 Tage	9,865 USD (14)
Hoch seit 1.1. Datum	- USD (-)
Tief seit 1.1. Datum	- USD (-)
52 Wochen Hoch Datum	9,865 USD (12.10.2023)
52 Wochen Tief Datum	9,865 USD (12.10.2023)

Arbitrage Ansichten

Börse	Datum	Zeit	Kurs	Gehandeltes Volumen	Trades
Tokyo Stock Exchange	14.05.2024	08:00	1.431,00 JPY	19,32	2.243
Stuttgart	30.09.2021	08:25	8,20 EUR	0,00	2
FINRA other OTC Issues	12.10.2023	21:00	9,865 USD	0,01	2

Firmenprofil

Firmenlogo



Firmenprofil

-

Kontakt details

J FRONT RETAILING CO LTD

--

6-10-1, Ginza, Chuo-ku - 104-0061 Tokyo

Telefon-

Fax: -

E-mail: -