

J. FRONT RETAILING CO. LTD. REGISTERED SHARES O.N.

ISIN: **JP3386380004** WKN: **3086**

Übersicht

12.10.2023 21:00:33

Kurs

9,865 USD

Differenz  9,01% (0,82)

Stammdaten

ISIN JP3386380004

Symbol 3086

Börse FINRA other OTC Issues

Währung USD

Branche -

Wertpapierkategorie Aktie

Marktkapitalisierung (Mio) 2.236 EUR

Benchmark NIKKEI 225

Marktdaten

Geld (Volumen) -

Brief (Volumen) -

Eröffnung 9,865 USD

Hoch 9,865 USD

Tief 9,865 USD

Schluss Vortag 9,05 USD

VWAP 9,865 USD

Volumen (Stück) 1.200

Gehandelte Stückzahl 11.838,00

Trades 2

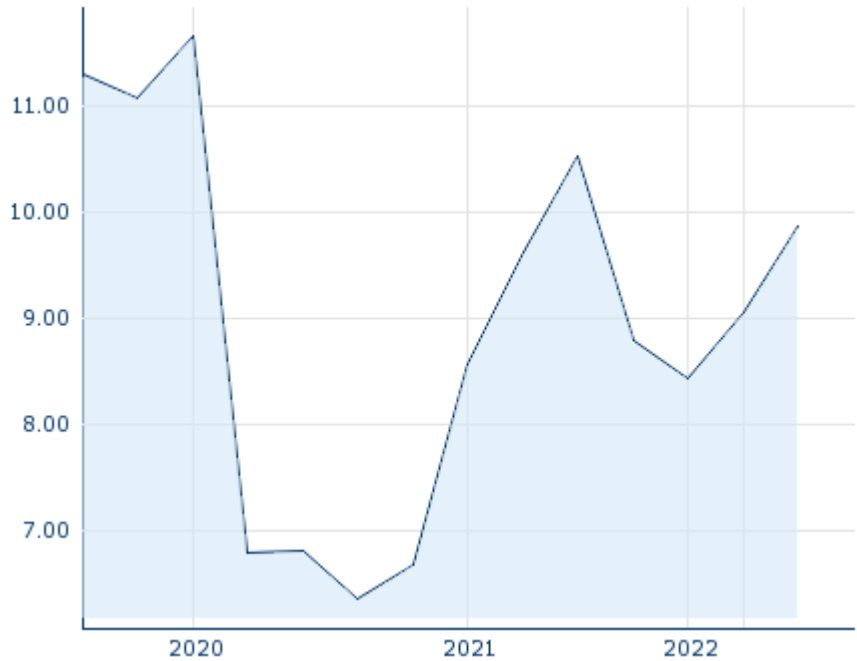
Letztes Volumen 600

Futures und Optionen

Zugehörige Futures -

Zugehörige Optionen -

5J








Die Wertentwicklung der Vergangenheit lässt keine verlässlichen Rückschlüsse auf die zukünftige Entwicklung eines Finanzinstruments zu.

Quelle: FactSet

Aktuellstes Research

Märkte

Datum	Überschrift	Download
22.02.2024	 Aktienempfehlungen Global	
22.02.2024	 Global Equity Ratings	
27.10.2023	 Global Equity Ratings	
27.10.2023	 Aktienempfehlungen Global	
29.09.2023	 Global Equity Ratings	

Details

12.10.2023 21:00:33

Kurs

9,865 USD

Differenz ▲ 9,01% (0,82)

Stammdaten

ISIN	JP3386380004
Symbol	3086
Börse	FINRA other OTC Issues
Währung	USD
Branche	-
Wertpapierkategorie	Aktie
Marktkapitalisierung (Mio)	2.236 EUR
Benchmark	NIKKEI 225

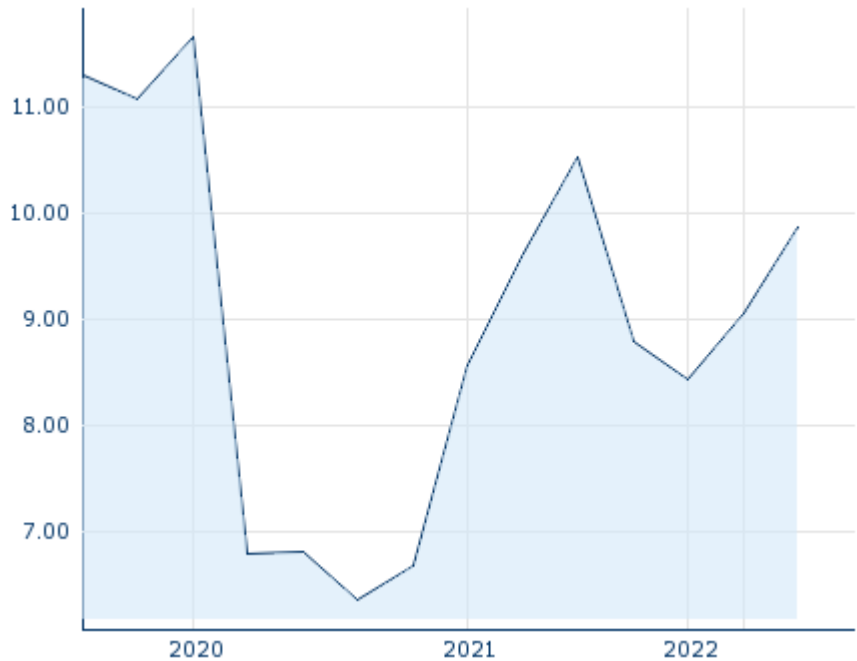
Marktdaten

Geld (Volumen)	-
Brief (Volumen)	-
Eröffnung	9,865 USD
Hoch	9,865 USD
Tief	9,865 USD
Schluss Vortag	9,05 USD
VWAP	9,865 USD
Volumen (Stück)	1.200
Gehandelte Stückzahl	11.838,00
Trades	2
Letztes Volumen	600

Performance und Risiko

	6M	1J	3J
Perf (%)	-	-	-
Perf (abs.)	-	-	-
Beta	0,73	0,64	0,62
Volatilität	-	-	40,08

5J



Die Wertentwicklung der Vergangenheit lässt keine verlässlichen Rückschlüsse auf die zukünftige Entwicklung eines Finanzinstruments zu.

Quelle: FactSet

Kursdaten

Ø Kurs 5 Tage Ø Volumen 5 Tage (Stk.)	- USD (101)
Ø Kurs 30 Tage Ø Volumen 30 Tage (Stk.)	- USD (-)
Ø Kurs 100 Tage Ø Volumen 100 Tage (Stk.)	9,865 USD (34)
Ø Kurs 250 Tage Ø Volumen 250 Tage	9,865 USD (15)
Hoch seit 1.1. Datum	- USD (-)
Tief seit 1.1. Datum	- USD (-)
52 Wochen Hoch Datum	9,865 USD (12.10.2023)
52 Wochen Tief Datum	9,865 USD (12.10.2023)

Alle Börsen für J. FRONT RETAILING CO. LTD. REGISTERED SHARES O.N.

Börse	Datum	Zeit	Kurs	Gehandeltes Volumen	Trades
Tokyo Stock Exchange	26.04.2024	08:00	1.400,00 JPY	32,19	4.191
Stuttgart	30.09.2021	08:25	8,20 EUR	0,00	2
FINRA other OTC Issues	12.10.2023	21:00	9,865 USD	0,01	2

Firmenprofil

Firmenlogo



Firmenprofil

-

Kontakt details

J FRONT RETAILING CO LTD

--

6-10-1, Ginza, Chuo-ku - 104-0061 Tokyo

Telefon-

Fax: -

E-mail: -