

TÜRKISCHE LIRA / RUSSISCHER RUBEL (TRY/RUB)

29.06.2024 06:30:50

Kurs

2,60989 RUB

1 TRY = 2,60989 RUB

1 RUB = 0,38316 TRY

Differenz

 -1,12%
(-0,03)

Stammdaten

Wechselkurs -

Börse außerbörslich Welt

Wertpapierkategorie Währung

Marktdaten

Eröffnung 2,60989 RUB

Hoch 2,60989 RUB

Tief 2,60989 RUB

Schluss Vortag 2,63953 RUB

Performance und Risiko

	6M	1J	3J
Perf (%)	-12,04%	-20,22%	-68,21%
Perf (abs.)	-0,36	-0,67	-5,66
Beta	-	-	-
Volatilität	15,12	18,38	38,02

Futures und Optionen

Zugehörige Futures -

Zugehörige Optionen -

5J











Die Wertentwicklung der Vergangenheit lässt keine verlässlichen Rückschlüsse auf die zukünftige Entwicklung eines Finanzinstruments zu.

Quelle: FactSet

Kursdaten

Ø Kurs 5 Tage Ø Volumen 5 Tage (Stk.)	2,64750 RUB (0)
Ø Kurs 30 Tage Ø Volumen 30 Tage (Stk.)	2,71476 RUB (0)
Ø Kurs 100 Tage Ø Volumen 100 Tage (Stk.)	2,80962 RUB (0)
Ø Kurs 250 Tage Ø Volumen 250 Tage	2,95022 RUB (0)
Hoch seit 1.1. Datum	3,08909 RUB (03.01.2024)
Tief seit 1.1. Datum	2,52431 RUB (20.06.2024)
52 Wochen Hoch Datum	3,75496 RUB (14.08.2023)
52 Wochen Tief Datum	2,52431 RUB (20.06.2024)

Aktuellstes Research

Märkte			
Datum		Überschrift	Download
25.06.2024		High pressure economy: What have we learned?	
25.06.2024		Diving into Slovak competitiveness	
24.06.2024		CNB set to cut rates this week, but by how much?	
21.06.2024		Erste Group Research	
20.06.2024		Bosnia and Herzegovina Growth to remain subdued ...	