


TUERKISCHE LIRA / FORINT (TRY/HUF)

29.06.2024 06:30:51

Kurs
11,15159 HUF

1 TRY = 11,15159 HUF
1 HUF = 0,08967 TRY

Differenz  **-1,14%**
(-0,13)

Stammdaten

Wechselkurs -
Börse außerbörslich Welt
Wertpapierkategorie Währung

Marktdaten

Eröffnung 11,27826 HUF
Hoch 11,27826 HUF
Tief 11,15159 HUF
Schluss Vortag 11,28055 HUF

Performance und Risiko

	6M	1J	3J
Perf (%)	-3,67%	-13,81%	-66,63%
Perf (abs.)	-0,43	-1,81	-22,52
Beta	-	-	-
Volatilität	8,88	12,23	22,18

Futures und Optionen

Zugehörige Futures 11
Zugehörige Optionen -

5J












Die Wertentwicklung der Vergangenheit lässt keine verlässlichen Rückschlüsse auf die zukünftige Entwicklung eines Finanzinstruments zu.
Quelle: FactSet

Kursdaten

Ø Kurs 5 Tage Ø Volumen 5 Tage (Stk.)	11,23628 HUF (0)
Ø Kurs 30 Tage Ø Volumen 30 Tage (Stk.)	11,22911 HUF (0)
Ø Kurs 100 Tage Ø Volumen 100 Tage (Stk.)	11,22265 HUF (0)
Ø Kurs 250 Tage Ø Volumen 250 Tage	11,58589 HUF (0)
Hoch seit 1.1. Datum	11,88244 HUF (29.01.2024)
Tief seit 1.1. Datum	10,83719 HUF (25.05.2024)
52 Wochen Hoch Datum	13,86763 HUF (24.08.2023)
52 Wochen Tief Datum	10,83719 HUF (25.05.2024)

Aktuellstes Research

Instrument	Märkte		
Datum		Überschrift	Download
25.06.2024		High pressure economy: What have we learned?	
24.06.2024		CNB set to cut rates this week, but by how much?	
18.06.2024		Smaller room for further easing in 2H 2024	
18.06.2024		Cautious move from MNB but what is next?	
17.06.2024		The last cut in Hungary for the time being	