


# TUERKISCHE LIRA / KUNA (TRY/HRK)

20.10.2024 02:00:06

**Kurs**  
**0,20201** HRK  
 1 TRY = 0,20201 HRK  
 1 HRK = 4,95036 TRY

**Differenz**  **-0,27%**  
 (-0,00)

**Stammdaten**

**Wechselkurs** -  
**Börse** außerbörslich Welt  
**Wertpapierkategorie** Währung

**Marktdaten**

**Eröffnung** 0,20201 HRK  
**Hoch** 0,20201 HRK  
**Tief** 0,20201 HRK  
**Schluss Vortag** 0,20256 HRK

**Performance und Risiko**

	6M	1J	3J
Perf (%)	-6,64%	-20,66%	-70,72%
Perf (abs.)	-0,01	-0,05	-0,49
Beta	-	-	-
Volatilität	6,70	6,97	20,13

**Futures und Optionen**

**Zugehörige Futures** -  
**Zugehörige Optionen** -

5J












Die Wertentwicklung der Vergangenheit lässt keine verlässlichen Rückschlüsse auf die zukünftige Entwicklung eines Finanzinstruments zu.  
 Quelle: FactSet

**Kursdaten**

Ø Kurs 5 Tage   Ø Volumen 5 Tage (Stk.)	0,20235 HRK (0)
Ø Kurs 30 Tage   Ø Volumen 30 Tage (Stk.)	0,19960 HRK (0)
Ø Kurs 100 Tage   Ø Volumen 100 Tage (Stk.)	0,20275 HRK (0)
Ø Kurs 250 Tage   Ø Volumen 250 Tage	0,21133 HRK (0)
Hoch seit 1.1.   Datum	0,23204 HRK (03.01.2024)
Tief seit 1.1.   Datum	0,19514 HRK (28.08.2024)
52 Wochen Hoch   Datum	0,25512 HRK (19.10.2023)
52 Wochen Tief   Datum	0,19514 HRK (28.08.2024)

**Aktuellstes Research**

Instrument	Märkte	Überschrift	Download
Datum			
15.10.2024		Endgültige Inflationszahlen und Handelsdaten	
13.10.2024		Final inflation numbers and trade data	
10.10.2024		CEE is not finished with monetary easing, rates wi...	
08.10.2024		Global Strategy 4Q 2024	
08.10.2024		Global Strategy 4Q 2024	