

TUERKISCHE LIRA / KUNA (TRY/HRK)

16.05.2024 13:00:42

Kurs

0,21460 HRK

1 TRY = 0,21460 HRK

1 HRK = 4,65991 TRY

Differenz

 -0,14%
(-0,00)

Stammdaten

Wechselkurs -

Börse außerbörslich Welt

Wertpapierkategorie Währung

Marktdaten

Eröffnung 0,21425 HRK

Hoch 0,21492 HRK

Tief 0,21415 HRK

Schluss Vortag 0,21490 HRK

Performance und Risiko

	6M	1J	3J
Perf (%)	-11,05%	-39,03%	-70,64%
Perf (abs.)	-0,03	-0,14	-0,52
Beta	-	-	-
Volatilität	6,86	13,07	20,17

Futures und Optionen

Zugehörige Futures -

Zugehörige Optionen -

5J












Die Wertentwicklung der Vergangenheit lässt keine verlässlichen Rückschlüsse auf die zukünftige Entwicklung eines Finanzinstruments zu.

Quelle: FactSet

Kursdaten

Ø Kurs 5 Tage Ø Volumen 5 Tage (Stk.)	0,21623 HRK (0)
Ø Kurs 30 Tage Ø Volumen 30 Tage (Stk.)	0,21680 HRK (0)
Ø Kurs 100 Tage Ø Volumen 100 Tage (Stk.)	0,21894 HRK (0)
Ø Kurs 250 Tage Ø Volumen 250 Tage	0,23381 HRK (0)
Hoch seit 1.1. Datum	0,23204 HRK (03.01.2024)
Tief seit 1.1. Datum	0,21197 HRK (21.03.2024)
52 Wochen Hoch Datum	0,35372 HRK (18.05.2023)
52 Wochen Tief Datum	0,21197 HRK (21.03.2024)

Aktuellstes Research

Instrument	Märkte		
Datum		Überschrift	Download
13.05.2024		Will Romanian central bank begin monetary easing?	
06.05.2024		Mixed data on retail sales and industrial output	
30.04.2024		Inflation down to 3.7% y/y in April	
29.04.2024		Focus on GDP data and central bank meeting in Czec...	
23.04.2024		CEE Special Report Strong growth in CEE economie...	